

# ドコモ光ご利用時の注意事項

## タイプA/タイプB/単独タイプ/「ドコモ光 ミニ」編

本書面は「ドコモ光 1ギガ」をご利用いただく際の注意事項をご説明するものです。

「ドコモ光 10ギガ」をご契約の場合、店頭などでお渡しする「ドコモ光 10ギガ」ご利用のお客さまへで注意事項をご確認ください。

サービス内容の詳細などについてご不明な点がある場合、ドコモのホームページなどでご確認ください。

ドコモのホームページ <https://www.nttdocomo.co.jp/hikari/>

### 工事当日までに必ずご確認ください。

#### □ 派遣工事なし(NTT局内工事)のお客さまへの注意事項

- 事前に機器を送付させていただく場合、開通工事当日の午前9時までにお客さまご自身で機器の接続をお願いいたします。ご予約いただいた工事日を経過しても機器の接続が確認できない場合、当社よりお客さまへ機器接続のお願いをご連絡することがあります。
- 派遣工事なし(NTT局内工事)の場合であっても、お客さま宅の設備状況によっては派遣工事に変更となる場合があります。

#### □ 派遣工事のお客さまへの注意事項

- 工事日が変更となる、再度の工事日決定まで時間がかかる場合があります。
- 設備状況により「ドコモ光」が提供できない場合があります。
- 設備状況により追加工事が必要となり、追加工事料が発生する場合があります。

詳細は「C.初期費用・工事」「工事に関する注意事項」をご確認ください。

## A サービス内容

### □ 「ドコモ光」について

- 「ドコモ光」は、NTT東日本またはNTT西日本(以降、「NTT東西」といいます)が提供する「フレッツ光」などの卸提供を受け、ドコモがお客さまに提供する光ブロードバンドサービスのため、NTT東西の「フレッツ光」提供エリアでご利用になれます。
- 転用・事業者変更時の光回線の名義はドコモが定める「家族」間での変更を除き、転用・事業者変更前にご利用されていた光回線の契約者名義と同一名義となります。
- 「ドコモ光」と対となる携帯電話回線(以降、「ペア回線」といいます)を設定する場合、「ドコモ光」1契約につき、ドコモの携帯電話回線1契約(ペア回線として設定されていないものに限り)の設定が可能です。なお、ペア回線として指定する回線の料金プランは「ドコモ光」対象料金プランに限り(「ドコモ光」対象料金プランについては、ドコモのホームページ(<https://www.nttdocomo.co.jp/hikari/charge/>)でご確認ください)。
- 異なる名義のペア回線に変更する場合、ペア回線の変更に伴って名義が変わる場合およびペア回線の名義変更を行う場合は、「ドコモ光」の名義も同一のものに変更いただけます。提携プロバイダ(複数社の中からお客さまが選択)のご契約の名義変更などについては、お客さまご自身で各プロバイダへ直接ご確認ください。
- お客さまへは、主にご契約内容をご確認いただけるようご利用開始日(工事日)までに「開通のご案内(本書と同封)」を「ドコモ光」設置場所住所へ、ご利用開始日(工事日)以降に「ドコモ光 契約申込書(控え)」を「ドコモ光」契約者住所へお送りします。
- 現在「フレッツ光」でご利用中のオプションサービスが継続してご利用いただけない場合があります。

### □ インターネット接続に関する注意事項

- 「ドコモ光」には、提携プロバイダが提供するインターネット接続サービスをセットで提供するプランがあります(以降、「プロバイダがセットになったプラン」といいます)。プロバイダがセットになっていないプラン(以降、「単独プラン」といいます)をご契約の場合、インターネットのご利用には「ドコモ光」の契約に加え、「ドコモ光」に対応したプロバイダとの契約が必要です(別途月額基本使用料などがかります)。
- プロバイダの変更や最大速度を変更する場合、ご利用機器の交換、再設定などが必要となる場合があります。また別途工事料がかかる場合があります。
- 無線LANカードをレンタルしている場合、「ドコモ光」ご契約後はドコモからのレンタルとなります。
- NTT東西から無線LANカードをレンタルしている場合、「ドコモ光」ご契約後はドコモからのレンタルとなる場合があります。
- お客さまのご利用通信量測定およびインターネット接続のため、NTT東西の「フレッツナンバー通知機能」を「通知する」に設定しておりますが、お客さまご自身で「フレッツナンバー通知機能」を「非通知」に変更した場合、インターネット接続(PPPoEによる接続に限る)がご利用になれません。ただし、「ドコモ光電話」「ドコモ光テレビオプション」(または、NTT東西が提供するサービス「ひかり電話」「フレッツ・テレビ」)は、インターネットに接続しないためご利用が可能です。

【NTT東日本エリアでご利用のお客さま】

- 「フレッツ光ネクスト ギガファミリー/ギガマンション・スマートタイプ」からの転用で、転用後も引き続き無線LAN ルーターをご利用される場合は、無線LANルーターのレンタル料(330円/月)がかかります。(「フレッツ光ネクスト ギガファミリー/ギガマンション・スマートタイプ」は無線LANルーターのレンタル料が含まれるサービスです)
- 「フレッツ光ネクスト ギガファミリー」をご利用されているお客さまが、「ドコモ光 ミニ」に転用される場合、レンタルされているルーターの種類によっては、交換が必要な場合があります。その場合、ルーターの設定が再度必要となります。

### □ ご利用料金のお支払について

- ペア回線の設定を解除される場合、再度「ドコモ光」に関するお支払い情報の設定が必要です。
- 「ドコモ光」のご利用開始月のご利用料金は、原則ご利用開始月の翌月に請求いたします。ただし、ご利用開始日が月末となる場合、翌月以降のご利用料金と合算して請求させていただく場合があります。

- 次の場合、「ドコモ光」のご利用を停止する場合があります。

- ・ お支払い期限を過ぎても、ご利用料金のお支払いがない場合
  - ・ ドコモが利用停止手続き中にご利用料金をお支払いされた場合
  - ・ 同一名義でほかの携帯電話回線および「ドコモ光」などをご契約されているお客さまで、そのうち1契約でもご利用が停止になっている場合(一括請求サービスをご利用の場合、ほかの名義のご契約分についてもご利用を停止する場合があります)。
- 停止されている「ドコモ光」のご利用料金をお支払いいただいたのち、利用再開のお手続きが完了するまで時間がかかる場合があります。

## B ¥ ご利用料金・割引サービス

### □ 料金プランに関する注意事項

- 「ドコモ光」を解約をされた場合、解約月末までの料金を請求いたします。また、「ドコモ光」の解約お手続き後、回線を停止するまでに数日かかる場合があり、停止までにご利用いただいた通話料・通信量もご請求いたします。

### □ 「ドコモ光 ミニ」に関する注意事項

- 「ドコモ光 ミニ」は戸建・単独タイプで2段階定額の料金プランです。お客さまのご利用状況によっては、定額の「ドコモ光」料金プラン「タイプA」「タイプB」「単独タイプ」(以降「定額プラン」といいます)よりも高額になる場合があります。
- ご利用月の翌月に月額基本使用料をご請求し、月額基本使用料に含まれる無料分(200MB)を超過した通信料については翌々月にご請求します。  
※v6オプション利用相当の通信量として40MBが加算された数値が表示されますが、「ドコモ光」のご利用料金請求の際には減算します。  
※ご利用通信量に関して、ドコモから料金明細サービスの提供はいたしません。
- 料金算定のため、ご利用になった通信量の情報をNTT東西で記録し、ドコモに情報を連携します。
- お客さまのご利用通信量測定およびインターネット接続のため、NTT東西の「フレッツナンバー通知機能」を「通知する」に設定しておりますが、お客さまご自身で「フレッツナンバー通知機能」を「非通知」に変更した場合、インターネット接続(PPPoEによる接続に限る)がご利用になれません。ただし、「ドコモ光電話」「ドコモ光テレビオプション」(または、NTT東西が提供するサービス「ひかり電話」「フレッツ・テレビ」)は、インターネットに接続しないためご利用が可能です。
- ご利用になった通信量は、ご契約の「ドコモ光」回線からNTT東西のホームページ【NTT東日本：<https://flets.com/next/square/connect/>・NTT西日本：(IPv6ご利用) <https://www.flets-west.jp/> (IPv4ご利用) <https://www.v4flets-west.jp/>】でご確認ください。  
※ご契約の「ドコモ光」回線以外からは確認できません。  
※ご利用通信量に関して、当社から料金明細サービスの提供はいたしません。
- 通信量は、インターネット網へ接続する(ホームページ閲覧、電子メール送受信など)データ通信により発生いたします。  
※050IP電話など、「ドコモ光」で提供するサービス以外についても、インターネット網へ接続するサービスについては通信量に含まれます。ご利用の端末やソフトウェアによっては、お客さまが電子メールの送受信、ホームページ閲覧などを一切行わない場合であっても自動的に通信が行われ、通信量が発生する場合がありますのでご注意ください(OSの自動アップデートにより発生するインターネット通信など)。
- 回線を解約された場合、解約お手続き日前日までの月額基本使用料を日割りでご請求します。「ドコモ光 ミニ」の解約お手続き後回線を停止するまで、または定額プランと「ドコモ光 ミニ」間のプラン変更までには数日かかる場合があります。その間の通信料は別途ご請求します。
- 「定額プラン」から「ドコモ光 ミニ」にプラン変更する際、お客さまがご利用中の機器(ONU/HGW)によっては変更が必要となり、別途工事料がかかる場合があります。

### □ 解約に関する注意事項

- 解約のお手続きには携帯電話と「ドコモ光」それぞれで、解約のお申出が必要となります。

表示金額はすべて税込表示です。

■「ドコモ光電話」またはNTT東西が提供する「ひかり電話」の電話番号をNTT東西の加入電話などで継続利用する場合、NTT東西への電話番号継続手続きおよび切替工事実施後、「ドコモ光」の解約、「ドコモ電話」の廃止手続きが可能となります。電話番号継続の手続きにはお時間がかかる場合があります。NTT東西の電話番号継続の切替工事にとともに、「ドコモ光」の解約手続きが契約満了月の当月・翌月・翌々月の3か月間以外となった場合は、解約金を請求します。

## □「ドコモ光セット割」について

- 割引額の詳細はドコモのホームページでご確認ください。  
**<携帯電話で5Gギガホ プレミア|5Gギガホ|5Gギガライト|ギガホ プレミア|ギガホ2|ギガホ|ギガライト2|ギガライトをご契約の場合>**
- 割引対象回線の月額料金が日割りとなる場合、「ドコモ光セット割」の割引額も日割り適用となります。
- 「5Gギガホ プレミア|5Gギガホ|5Gギガライト|ギガホ プレミア|ギガホ2|ギガホ|ギガライト2|ギガライト」または「ドコモ光」の料金プラン

を変更された場合、「ドコモ光セット割」の割引額も自動的に変更されます。また、「ドコモ光」の料金プランを変更された月は、当月内で割引額が大きい料金プランの割引額を適用します。

### <携帯電話でパケットパックをご契約の場合>

- パケットパックまたは「ドコモ光」の料金プランを変更された場合、「ドコモ光セット割」の割引額も自動的に変更されます。
- シェアパックがご契約されている場合、割引は代表回線のパケットパック定額料に適用されます。
- 同一シェアグループ内に複数の「ドコモ光」契約が存在する場合は、最も大きい割引額のみを適用します。
- シェアパック分割請求オプションに加入されている場合は、「ドコモ光セット割」適用後のパケットパック定額料が分割されます。
- 「ドコモ光パック」の状態が解消された場合、割引は廃止となります。なお、「ドコモ光」「パケットパック」「ドコモ光セット割」を合わせて、「ドコモ光パック」といいます。

## C 初期費用・工事

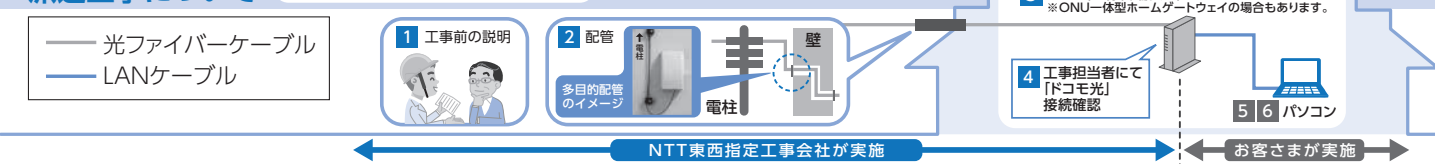
### □初期費用に関する注意事項

- 工事料の詳細についてはドコモのホームページ (<https://docomohikari-koujiryu.ac.at.nttdocomo.co.jp/>) をご確認ください。
- 「ドコモ光」契約事務手数料および「ドコモ光」工事は、ご利用開始月の翌月にご利用料金と合わせて請求いたします。ただし、請求額が確定していない場合、翌月以降のご利用料金と合算して請求させていただく場合があります。
- 「ドコモ光」工事料の分割支払期間中に「ドコモ光」を解約された場合、解約月の翌月に残債を一括で請求いたします。
- 定額プランと「ドコモ光 ミニ」間のプラン変更には工事料がかかります。
- 派遣工なし(NTT局内工事)から派遣工に変更される場合、別途工事料が発生します。

### □工事に関する注意事項

- 工事完了前であれば、お申込みのキャンセル(取消)変更が可能です。その場合「ドコモ光」契約に関する取消料などはかかりません。ただし、工事途中でお申込みの取消をされた場合は、それまでに発生した派遣費用や工事費用については、お客さまに請求いたします。キャンセル(取消)変更は工事2日前の午後8時までにドコモ光サービスセンターまでお願いいたします。
- 工事日は、お客さまがドコモ受付窓口(ドコモショップ・ドコモインフォメーションセンターなど)に「ドコモ光」をお申込みいただいた日の翌々月末まで指定可能ですが、ご希望にそえない場合があります。また、設備状況の都合などにより、工事日程が当初ご案内の予定から変更になる場合があります(工事日が変更となった場合、再度の工事まで数ヶ月程度要する場合があります)。工事当日、交通事情や他のお客さまの工事状況などにより、やむをえずご予約の工事時間帯に間に合わない場合があります。
- ドコモが工事のお約束をした場合でも、「ドコモ光」設置場所の現地の設備状況や、お客さま宅の最寄りの電柱の位置など周辺状況によっては、「ドコモ光」をご利用にならない場合、工事日が大幅に変更となる場合があります。「ドコモ光」をご利用いただけない場合、工事料はかかりませんが「ドコモ光」のご契約を解除する場合があります。また、それに伴い、「ドコモ光」開通を前提としたペア回線の割引サービス(「ドコモ光セット割」など)は適用外となります。なお、工事が実施できないことにより、お客さままたは第三者に損害が生じた場合でもドコモは責任を負いかねます。
- ONU(回線終端装置)など、お客さま宅内に設置する機器の設置場所を決定できる方のお立ち合いをお願いいたします。なお、お客さま宅内の環境により、ご希望に沿えない場合があります。派遣工事にかかる時間は概ね1時間となりますが、宅内の状況により変動します。また、配線状況の確認などにより、機器を設置する部屋以外の部屋に工事業者が入る場合もあります。
- 光ファイバーケーブルを引き込む部屋に多目的配管がない場合、もしくは配管に余裕がない場合はエアコンダクトを利用したり、壁面に穴を開ける場合があります。工事内容によってはNTT東西から追加工事料を請求させていただくことがあります。詳しくは、工事当日の工事実施前に説明いたします。
- 賃貸住宅で派遣工事を実施する場合、お客さま自身でオーナーさま・管理会社さまなどの承諾を得ていただく必要があります。
- 派遣工なし(NTT局内工事)は、工事担当者がお伺いしない工事のため、事前に機器を送付し、お客さま宅内の各種機器の接続や設定はお客さまご自身で行っていただきます。機器の接続が完了し、ドコモによる自動切替工事終了後、「ドコモ光」のサービスを開始します。ただし、マンションタイプ(VDSL/LAN配線方式)については、機器接続が完了していない場合でも、工事実施日より「ドコモ光」のサービスが開始となります。
- 転用や事業者変更の場合、ドコモによる自動切り替え工事が終了するまで、NTT東西/変更元事業者よりご利用料金が請求されます。

## 派遣工事について 戸建:「ドコモ光」新規お申込みの場合



### □派遣工事の流れ(戸建:「ドコモ光」新規お申込みの場合)

実施主体	ステップ	内容
NTT東西指定 工事が実施	1	工事前の説明 工事担当者より光ファイバーケーブルの引込み方法など、工事内容を説明します。
	2	光ファイバーケーブル引き込み 最寄りの電柱からお客さま宅の外壁を経由し、多目的配管などを利用し宅内へ光ファイバーケーブルを引き込んだのち、必要に応じて光コンセントを設置します。
	3	ONU(回線終端装置)の設置*1 光ファイバーケーブルとONUを接続・設置いたします。
	4	「ドコモ光」接続確認 工事担当者が持参する接続確認用のパソコンで、接続試験を行います。
お客さま が実施	5	パソコンの接続・設定*2 ONUとパソコンをLANケーブルにて接続・設定いただけます。 *ドコモからお貸出しするONUまたはONU一体型ホームゲートウェイには無線LAN機能は搭載されておりません。無線接続する場合はお客さまご自身で無線LANルーターをご用意の上、ONUに接続・設定してください。*3*4
	6	インターネット接続設定 パソコンとONUを接続し、プロバイダ情報(ID/パスワードなど)をパソコンまたはホームゲートウェイに設定いただけます。パスワードは大文字/小文字などの入力にご注意ください。 *インターネットに接続できない場合は、上記設定をご確認いただき、パソコンの電源の入れ直しや無線LANルーターの電源を抜き差ししていただくことで解決する場合があります。

\*1:オプションサービス(「ドコモ光電話」「ドコモ光テレビオプション」)利用の有無などにより、設置機器は異なります。

\*2:無線LAN設定およびパソコンのブラウザ・メール設定は、お客さまにて実施していただきます。

\*3:NTT東日本エリアで「ドコモ光」をご利用のお客さまに対しては、ドコモより無線LANルーターのレンタルサービスもご用意しています(月額330円)。ご希望の方は別途お申込みください。また、NTT東日本にて無線LANルーターをレンタルしている方(他社光コラボレーション事業者が御受け提供している場合を含む)が、同ルーターを「ドコモ光」においても引き続きご利用になる場合、ドコモよりレンタル料金として「ドコモ光」の料金と合算して月額330円を請求いたします。レンタルの継続を希望されない場合、同ルーターに設置されている無線LANカードをご返却いただけます。

\*4:「ドコモ光」の利用開始後に無線LANルーターを廃止される場合には、ルーター機能を遠隔で停止する工事を実施するため、工事料2,200円を請求します。

## 光ファイバーケーブル引き込みについて 作業内容と注意点

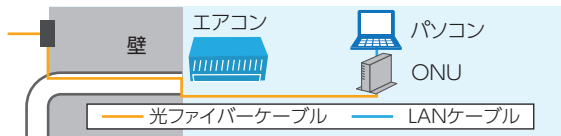




## 配管なし、または配管不通の場合

多目的配管に空きがない場合などは、お客さま了承のもとエアコンダクトや、壁面への穴あけなどによる光ファイバーケーブルの引き込みを行います。そのような場合には、必ずNTT東西指定工事会社の担当者が事前説明を行った上で作業を実施します。

### エアコンダクトを利用して引き込む場合\*



### ● エアコンダクト以外の引き込み例

- ・換気扇の隙間
- ・通気口の隙間
- ・TV配線の穴
- ・玄関ドアホンの穴
- ・部屋の小窓

光ファイバーケーブル引き込み

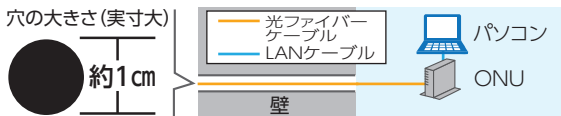


↑ 電柱



※エアコンの取替え時などに光ファイバーケーブルを再度引き込みなおしが必要となることがあります(有料)。

### 壁に穴を開けて引き込む場合



穴あけ

防水処理

光ファイバーケーブル引き込み



↑ 電柱



※画像は一例です。お客さま宅の状況により異なる場合があります。

## □ 集合住宅における派遣工事実施時の注意事項

工事の実施にあたり、工事当日はマンション内の共用スペース(MDF室など)において作業が必要になります。お客さまよりあらかじめオーナー様、管理会社様などに共用スペース(MDF室など)の場所のご確認と当日の開錠のご手配をお願いいたします。

## □ 工事にあたりお客さまにご用意いただくもの

ご用意いただくもの	備考
LANケーブル ※100BASE-T以上のケーブル(ストレート)を推奨	ONUとパソコン(もしくは無線LANルーター)と接続するケーブル ※無線LANルーターを設置する場合は、ONUと無線LANルーターを接続します。ただし、NTT東日本エリアのお客さまが、ドコモの1ギガ対応無線LANルーターをレンタルされる場合は不要です。 ※100BASE-TX以上のストレートケーブルであれば「ドコモ光」の利用可能ですが1Gbps速度に対応できません。 ※お客さまが別途ご用意・ご利用される機器にLANケーブルが同梱されている場合もあります。
電源タップ	パソコン用に加えて電源コンセントの差込口が1~3口必要となります。
パソコン・スマホ・タブレットなど	インターネット接続および初期設定に必要な端末 ※無線LANルーターをお持ちでない場合は、インターネット接続設定の際にLANケーブルが接続できるパソコンが必要となります。

## D 冊 プロバイダ

### □ 「ドコモ光」の新規契約(転用・事業者変更含む)時の注意事項

- 原則工事日前日までに書面、またはメールにて「プロバイダID/パスワード、または契約内容の変更のご案内」を送付いたします。「ドコモnet」については書面での通知はしていないため、「ドコモnet」マイページ(<https://support.docomonet.jp/>)よりご確認ください。
- 「ドコモ光」の新規契約(転用・事業者変更含む)に際してご利用しているプロバイダ契約を解約される場合には、お客さまから各プロバイダに直接お申込みください。その際、契約内容によっては、解約金などを請求される場合があります。
- 現在ご利用中のプロバイダを継続してご利用する場合
  - ・現在ご利用中のプロバイダより解約金などの請求が発生する場合があります。
  - ・プロバイダでご利用中のサービスが、一部ご利用ができなくなる場合や有料となる場合があります。
  - ・プロバイダからのキャッシュバックキャンペーンなどの特典を受けられている場合は、その特典がなくなる場合があります。
- 単独プランをご契約の場合、インターネットのご利用には、別途プロバイダとの契約が必要です。プロバイダとの契約は、直接プロバイダにお申込みください。なお、プロバイダとの契約により発生する月額基本使用料などはプロバイダから直接請求されます。
- 転用または事業者変更される場合、プロバイダが提供するサービスの中には一部ご利用いただけなくなるものや無料で提供されていたものが有料となる場合がございます。お客さまご自身で必ず事前に各プロバイダへご確認ください。なお、ドコモで把握しているものについてはドコモのホームページ(<https://www.nttdocomo.co.jp/hikari/notice/>)でご案内しています。(プロバイダがセットになったプランをお申込みの場合の注意事項)
- 提携プロバイダがお客さまの契約申込みを承諾しなかった場合は、お客さまによるプロバイダ変更、単独タイプへの変更または「ドコモ光」の取消の手续が必要となります。
- ご利用いただけるプロバイダ基本サービスは、提携プロバイダの契約約款などに基づき提携プロバイダより直接お客さまに提供されます。
- 「ドコモ光」お申込み手続き完了後、提携プロバイダとの契約に必要なお客さま情報を当該提携プロバイダへ提供いたします。その際、本人確認などのため当該提携プロバイダより直接お客さまへ問い合わせする場合があります。
- お客さまが既にご契約中のプロバイダを提携プロバイダとして指定した場合、提携プロバイダによってはプロバイダ契約のプラン変更として取り扱われ、解約金などを請求される場合があります。
- 提携プロバイダのプロバイダ基本サービス以外のサービス(以降、「オプションサービス」といいます)のご利用を希望される場合は、各プロバイダにお問い合わせください。
- プロバイダの契約名義と「ドコモ光」の契約名義が異なる場合
  - ・「ドコモ光」の契約者は、プロバイダ契約者のプロバイダ契約を「ドコモ光」のプロバイダに指定することについて、あらかじめプロバイダ契約者の同意を得ていただきます。なお、提携プロバイダからプロバイダ契約者にご連絡をする場合があります。その際、提携プロバイダから「ドコモ光」契約者のお客さま情報をプロバイダ契約者にお伝えする場合があります。
  - ・「ドコモ光」の契約者は、プロバイダ契約者からプロバイダ基本サービスのご利用料金に係る債務を引き受けることにより、当該料金の支払義務を負うものとします。

### □ 解約(プロバイダ変更含む)時の注意事項

- 単独プランをご契約の場合、プロバイダ契約の解約は、お客さまから各プロバイダに直接お申込みください。

- プロバイダがセットになったプランをご契約の場合、「ドコモ光」解約などの手続き完了後、手続き内容を提携プロバイダへ提供いたします。「ドコモ光」の解約(プロバイダ変更含む)をした場合、ご利用しているプロバイダは、自動解約となる、有料プラン/無料プランへ変更となるなど、提携プロバイダによって契約の取り扱いが異なりますのでご注意ください。各提携プロバイダの契約の取り扱いについては、ドコモのホームページ(<https://www.nttdocomo.co.jp/hikari/notice/>)にてご確認ください。
- 提携プロバイダのオプションサービスの解約は、お客さまから各プロバイダに直接お申込みください。
- 「ドコモ光」の解約に伴い、提携プロバイダからのレンタル機器(Wi-Fiルーターなど)の返却が必要となる場合があります。返却方法については各プロバイダにご確認ください(ドコモからお貸出するONUまたはONU一体型ホームゲートウェイと誤って返却することが無いよう、ご注意ください)。

### □ ご利用時の注意事項

- プロバイダがセットになったプランをご契約の場合、利用中の提携プロバイダを変更する場合はプロバイダがセットになったプランから単独プランに変更する場合は、プロバイダ変更手数料3,300円がかかります。
- プロバイダがセットになったプラン(「タイプA」「タイプB」)から単独プラン(「ドコモ光 ミニ」含む)にプラン変更する場合は、プロバイダ変更手数料3,300円が適用されます。なお、ご利用中のプロバイダの継続利用をご希望される場合、プロバイダによって継続可否が異なりますので、お客さまご自身で各プロバイダへご確認ください。
- 現在「タイプA」でプロバイダを「ドコモnet」でご利用のお客さまは、単独プラン(「ドコモ光 ミニ」含む)にプラン変更する際、プロバイダの変更が必要です(「ドコモnet」は単独プラン(「ドコモ光 ミニ」含む)ではご利用いただけません)。
- プロバイダがセットになったプランをご契約の場合、ドコモへプロバイダ基本サービス料金をお支払いいただいた場合でも、提携プロバイダへのオプションサービス料金の支払遅延などにより、プロバイダ基本サービスが利用停止などとなる場合があります。
- 提携プロバイダがお客さまとのプロバイダ契約を解除した場合またはお客さまから提携プロバイダへ直接解約のお申込みをした場合は、ドコモがその契約の解除または解約を確認した日をもって、「ドコモ光」をプロバイダがセットになったプランから単独プランへ変更いたします。その場合、プロバイダ変更手数料3,300円がかかります。

### □ お支払に関する注意事項

- プロバイダがセットになったプランをご契約の場合、プロバイダ基本サービスのご利用料金はプロバイダからドコモが債権を譲り受けて、「ドコモ光」基本使用料に包含着てドコモまたはNTTファイナンスよりお客さまに請求いたします。
- 提携プロバイダのオプションサービスに係る料金については、プロバイダから直接お客さまに請求されます。お支払方法につきましては、プロバイダへお問い合わせください。

### □ IPv6インターネット接続について

- プロバイダが提供する「PPPoE IPv6通信」「IPv6通信」をご利用される場合、お客さまがご利用の情報機器(パソコンなど)がIPv6アドレスに対応している必要があります。
- プロバイダが提供する「IPv6(インターネットサービス)」のご利用を希望される場合、お客さまのご利用の「ドコモ光電話」対応ルーターやホームゲートウェイによってはご利用にならない場合があります。対応機器へ交換(有料)することも可能ですので、ドコモ光サービスセンターへお申込みください。

- 「ドコモ光」への転用・事業者変更に伴い、提携プロバイダと新規契約を行う場合、ご利用していたプロバイダの廃止が完了するまで、提携プロバイダが提供する「IPv6通信」(IPv6 over IPv4 over IPv6)通信がご利用にならない場合があります。その際は、ご利用していたプロバイダ提供事業者へ廃止手続きをお申出ください。
- 上記各項目に関する詳細については各プロバイダにお問い合わせください。

## ■レンタル機器の返却について

- ドコモがお貸出しした機器の返却をお願いしたときは速やかにご返却願います。一定期間経過後、機器の返却がないお客さまについては、機器相当額をお支払いいただきます。

## ■ご利用料金や契約内容の確認について

- ペア回線を設定する場合、ペア回線の「dアカウント(ケータイあり)」で「ドコモ光」のご利用料金や契約内容の確認、dポイント進呈などが可能です。
- ペア回線を設定しない場合、「ドコモ光」のご利用料金や契約内容の確認、dポイント進呈などには「dアカウント(ケータイなし)」および「dアカウントのドコモ光契約ID登録」が必要となります。「dアカウント(ケータイなし)」の登録をされていない場合は、お客さまご自身でドコモのホームページから「dアカウント(ケータイなし)」の登録後、「dアカウントのドコモ光契約ID登録」が必要となります。

## ■dポイント/ドコモビジネスポイントについて

- ペア回線を設定する場合は、進呈するポイント数はペア回線のポイント進呈率を適用して算定します(ペア回線契約者がdポイントクラブ会員またはドコモビジネスメンバーズ会員に限りません)。
- ペア回線を設定しない場合は、「dアカウントのドコモ光契約ID登録」を行うことでポイント進呈の対象となります(dアカウント保有者がdポイントクラブ会員に限りません)。
- 「ドコモ光」の月額基本使用料に対するポイントは、利用月の翌月10日以降に進呈いたします。

## ■ネットワーク暗証番号について

- ペア回線を設定しない場合、「ドコモ光」に関する各種注文・お問い合わせの際に必要な「ネットワーク暗証番号」を設定していただきます。ご注文受付時に契約者ご本人を確認させていただく重要な番号ですので、契約者以外の方に知られないよう、十分ご注意ください。

## ■契約IDについて

- CAFから始まる13桁またはCOPから始まる11桁のIDです。「開通のご案内」にてお知らせします。
- ペア回線を設定しない場合、「ドコモ光」に関する各種注文・お問い合わせの際に、契約者ご本人の確認をさせていただきますので、契約IDは大切に保管してください。

## ■引越し時の注意事項

- 引越し先で、「ドコモ光」を継続してご利用になる場合、「移転」のお申込みが必要となります。
- 「ドコモ光」を継続してご利用になる場合は、別途移転手数料・工料がかかります。
- 引越し先が「ドコモ光」未提供エリアの場合、「ドコモ光」をご利用することはできません。その場合、「ドコモ光」は「解約」となります。
- ご利用されているプロバイダによっては、引越し先のエリアで利用できない場合がございます。詳しくはプロバイダ提供条件書をご確認ください。
- 引越しに際し、「ドコモ光」の「移転」「解約」のお申出がなかった場合、お客さまの意思に関わらず引越し元住所の設備撤去などを行う場合があります。なお、設備撤去後も、「ドコモ光」の契約は継続となり月額利用料も継続して請求します。
- 「ドコモ光」の工事はお申込み順となるため、お申込みが集中した場合、工事日のご希望に添えず工事までお時間がかかることがあります。
- プロバイダの通信方式によっては引越し先で、一時的に通信が利用できなくなる場合があります。詳しくは各プロバイダにお問い合わせください。

## E その他

### □「フレッツ光」でご利用中のサービス、「ドコモ光」に関連するサービスについて

- NTT東西より提供するオプションサービス(ドコモより提供されないサービス)の料金については、NTT東西より直接お客さまに請求されます。
- 「ドコモ光」を解約された場合、該当回線に紐づく「ドコモ光電話」(ドコモ光テレビオプション)も解約となります。
- 「ドコモ光」ご契約後に、NTT東西が提供するオプションサービスのご契約者名の変更をご希望される場合、「ドコモ光」の利用者名を変更し、同一名義としていただく必要があります。「ドコモ光」の利用者名の変更については、ドコモにお申出ください。ただし、NTT東西がオプションサービスのご契約者名の変更を承諾しなかった場合、「ドコモ光」の利用者名の変更についても承諾しない場合がございます。
- 「ドコモ光」を解約された場合、NTT東西の提供する「ドコモ光」に関連するサービスも自動的に解約となります。その他の事業者が提供する「ドコモ光」に関連するサービスについては、提供元の事業者にご確認ください。
- 「ドコモ光 ミニ」をご利用の場合、NTT東西などで提供する一部オプションサービスが利用できません【ひかり電話オフィスタイプ、ひかり電話オフィスA(エース)、地上デジタル放送IP再送信事業者向けサービス、オフィスまるごとサポート(ITサポート)(東日本)、オフィスネットおまかせサポートサービス(西日本)、フレッツ・VPN ワイド/フレッツ・VPN ゲート、フレッツ・キャスト(マルチキャスト通信)を利用して提供している各社のサービス(ひかりTV、SOUND PLANET-i、緊急地震速報 など)】。また、オプションサービスの解約についてはお客さまからNTT東西へお申出ください。

### □保守について

- 「ドコモ光」に関する不具合、設備、機器の故障などの発生時はドコモへご連絡ください。なお、ドコモが故障箇所を確認し、故障箇所がドコモまたはNTT東西の設備だった場合は、お客さまにご連絡の上、故障修理者を派遣する場合があります。
- お客さまの故意または過失による故障と判断した場合には、故障修理費用および派遣費用(故障修理者を派遣する場合)などをお客さまに請求いたします。
- ドコモが故障箇所を確認し、ドコモまたはNTT東西の設備に故障がないと判断した場合には、お客さまの要望がある場合は点検のために故障修理者を派遣することは可能ですが、ドコモまたはNTT東西の設備の故障ではないと確認できた場合には、その派遣に要した費用をお客さまに請求いたします。
- 故障のご連絡または故障修理もしくは点検のご依頼は「ドコモ光」の契約者またはご利用者から承ります。ご利用者からのご依頼であっても、その費用はご契約者へ請求します。

## お問い合わせ先

### ■「ドコモ光」に関するお手続きやお問い合わせ



### ■「ドコモ光」お申込み後の取消・変更、および工事全般に関するお問い合わせ(ドコモ光サービスセンター)

【受付時間】午前10:00～午後8:00(年中無休)

ドコモの携帯電話  
専用窓口(無料)

15715

※一般電話などからはご利用になれません。

一般電話などから

0120-766-156

※一部のIP電話からは接続できない場合があります。

※お申込み内容の確認が必要な場合、ドコモ光サービスセンターよりSMSまたは上記お電話番号からご連絡させていただきます。登録用バーコードを読み取り、電話帳への登録をお願いします。



※「ドコモ光」お申込み後の工事日変更は、Webからもお手続き可能です。



### ■引越し、プロバイダ変更、解約など「ドコモ光」に関するお手続きやお問い合わせ(ドコモ インフォメーションセンター)

【受付時間】午前9:00～午後8:00(年中無休)

ドコモの携帯電話  
専用窓口(無料)

151

※一般電話などからはご利用になれません。

一般電話などから

0120-800-000

※一部のIP電話からは接続できない場合があります。

### ■故障に関するお問い合わせ

【受付時間】24時間受付

「ドコモ光」に関するお客さまの疑問やお困りごとを診断しチャット形式で回答いたします。(自動応答)



ドコモの携帯電話  
専用窓口(無料)

113

※一般電話などからはご利用になれません。

一般電話などから

0120-800-000

※一部のIP電話からは接続できない場合があります。

### ■NTT東西などのドコモ以外の事業者が提供するサービスに関するお問い合わせ

各事業者から送付される書類などをご確認ください。

表示金額はすべて税込表示です。

「フレッツ」は東日本電信電話株式会社/西日本電信電話株式会社の商標または登録商標です。記載の社名や製品名・サービス名は各社の商標または登録商標です。

本書面の内容は2022年3月現在のものです。 2022.3

株式会社NTTドコモ