




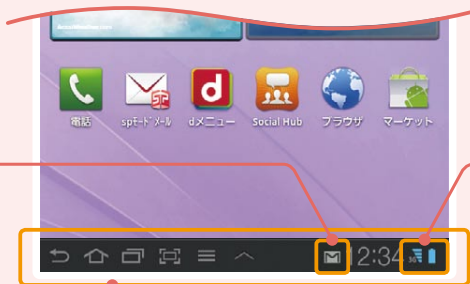
# 4 ステータスバーを使う

ステータスバーを使って、タブレットの様々な状態を確認することができます。

## ステータスバーのアイコン

### 主な通知アイコン

-  新着メールあり
-  不在着信あり
-  インストール完了



### 主なステータスアイコン

-  電波状態\*
-  Wi-Fi使用可能\*
-  電池残量

\*設定状況により色が変わる場合があります。

ステータスバー

## 設定／通知パネルを開く・閉じる



ステータスバーの右側を押すと、設定／通知パネルが開きます。



トッッ

各「設定ボタン」を押すと、設定やONとOFFの切り替えなどが行えます。「通知情報」を上になぜと新着メールや不在着信の確認ができます。



ズリズリ  
通知情報

右上の「X」かステータスバーを押すと、設定／通知パネルが閉じます。