

便利な
使い方

d払い
...

dポイントをつかってラクラクお支払い d払いでスマート決済

クレジットカードがなくても大丈夫！ スマホひとつでお支払いができる サービスです。

詳しくは右の
QRコードから！
d払いポータルサイト



※一部加盟店はd払い利用進呈ポイント対象外となります。※一部加盟店ではクレジットカードからの支払いがご利用いただけません。

どんなサービス？

ネットでのお買物や、街のお店で利用できる決済サービスです。お支払いを月々のケータイ料金と合算でき、アプリで手軽に利用できます。




dポイントがたまります*1*2*3



お支払いにご利用になれる、便利でおトクなdポイントがたまります。お支払いの金額に応じて付与されます。

お支払い方法を選択できます



d払いは月々のケータイ料金と一緒に支払えます。クレジットカードからの支払いや銀行口座、ATMからのチャージにも対応しています。

あんしん・安全への取組み

あんしんしてご利用いただくため、不正アクセス防止の2段階認証や不正利用被害の補償制度をご用意しています。

2段階認証

補償制度

アプリの設定 専用アプリをご自身のケータイにインストールします。


Google play™からアプリをインストールします。上記QRコードから読み取れば簡単にアクセスできます*4。

1



ダウンロードしたアプリをタップします。

2




ご利用規約に同意してログイン。

3



枠をタップして4ケタのパスワード*5を入力*6。

4



「次へ」をタップ後、ご利用設定を入力。

設定完了！
さっそくつかってみましょう！



街のお店で

200円(税込)ご利用で1dポイントがたまる！*1*2*3



ネットで

200円(税込)ご利用で1dポイントがたまる！*1*2*3

街のお店でつかう

お支払いはアプリのバーコードを見せるだけ！

- 1 d払いアプリを起動し、QRコード/バーコードを表示。
- 2 アプリのバーコードを見せる。
- 3 d払い加盟店のPOSレジ・タブレットなどで読み取る。
- 4 お支払い完了後は、決済画面が表示され、レシートメールが送付されます。

※街のお店ではじめてご利用の際、またはお支払い方法の変更の際には、ドコモ回線をご契約中のお客さまはドコモネットワーク(spモード)からの接続が必要になります。

ネットショッピングでつかう

「d払い」を選択してパスワードを入れるだけ！

- 1 お支払い方法選択画面で「d払い」を選択。
- 2 P3のメモを確認し、4ケタのパスワード*5を入力して「承諾して購入する」をタップ*6して決済完了。

Amazon*7 をご利用の場合

- 1 「お客様の支払い方法」→「お支払い方法を追加」をタップ。
- 2 「携帯決済」に「docomo d払い」を選択。アカウントタイプに任意の内容を選択し「続行」をタップ。
- 3 4ケタのパスワード*5を入力して「承諾する」をタップ*6。
- 4 ドコモよりご利用承諾メールが届きます。Amazon*7のお支払い方法に追加されます。

※画面はAmazon提供画面のためイメージです。

※ご利用可能な機種はAndroid 5.0以上搭載のスマートフォンとなります。現在はタブレット機種ではご利用いただけません。※登録できるカードはdカードを含むVisa、Master、American Express、JCBカードです。また、本人認証サービス(3Dセキュア)の設定されたカードが必要です。*1 dカード以外のクレジットカードをお支払い方法に設定された場合は、dポイントの進呈対象外となります。*2 一部の加盟店または店舗は、dポイントの進呈対象外となります。*3 加盟店の商品・サービスによっては、dポイントの進呈対象外となります。*4 システムメンテナンスやご契約内容などにより、ご利用にならない場合があります。*5 4ケタのパスワードはspモードパスワードもしくはネットワーク暗証番号です。*6 Wi-Fiなどでのアクセス時は

dアカウント認証が必要となります。*7 Amazonなど一部の加盟店では、電話料金合算払いからの支払いのみご利用になれます。電話料金合算払いからの支払いは、spモード契約をされているお客さまがご利用になれます。※Amazon、Amazon.co.jpおよびそれらのロゴは、Amazon.com, Inc.またはその関連会社の商標または登録商標です。*8 掲載の会社名、ロゴは各社の商標または登録商標です。*9 Amazonなど随時決済のサイトではあらかじめdポイント/d払い残高の事前充当設定が必要です。*10 街のお店ではじめてご利用の際、またAmazonでお支払い方法に「docomo d払い」を設定される場合には、ドコモ回線をご契約中のお客さまはドコモネットワーク(spモード)からの接続が必要になります。 ※表示金額は特に記載のある場合を除きすべて税込です。

ahamoのお客さまへの提供条件については「ドコモのホームページ」または「ahamoのホームページ」をご確認ください。 ※画面はイメージです。