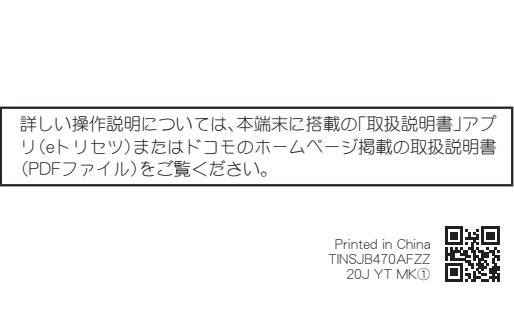



ご利用の前に必ずお読みください

AQUOS sense4 SH-41A


クイックスタートガイド








本端末のご利用について

- 本端末は、LTE・W-CDMA・GSM/ GPRS無線LAN方式に対応しています。
- 本端末は無線を使用しているため、トンネル・地下・建物の中などで電波の届かない場所、屋外でも電波の弱い場所、LTEサービスエリアおよびFOMAサービスエリア外ではご使用できません。また、高層ビル・マンションなどの高層階で見晴らしの良い場所でもご使用にならない場合があります。なお、電波が強く電波状態はを表示している状態で、移動せずに使用している場合でも通話が切れる場合がありますので、ご了承ください。
- 本端末は電波を利用している関係上、第三者により通話を傍受されるケースもないとはいえません。しかし、LTE・W-CDMA・GSM/ GPRS方式では秘話機能をすべての通話について自動的にサポートしますので、第三者が受信機で傍受したとしても、ただの雑音しか聞き取れません。
- 本端末は、音声をデジタル信号に変換して無線による通信を行っていることから、電波状態の悪い場所へ移動するなど、送信されてきたデジタル信号を正確に復元できない場合には、実際の音声と異なる聞こえる場合があります。
- お客様ご自身で本端末に登録されたデータは、定期的にメモを取ったり、microSDカードやパソコンなどの外部記録媒体に保管してくださるようお願いいたします。本端末の故障や修理、機種変更やその他の取り扱いなどによって、万が一、登録されたデータが消失してしまうことがあっても、当社としては一切の責任を負いかねますのであらかじめご了承ください。
- 本端末はパソコンなどと同様に、お客様がインストールを行うアプリやアクセスしたサイトなどによっては、本端末の動作が不安定になったり、お客様の位置情報や本端末に登録された個人情報などがインターネットを経由して外部に発信され不正に利用されたりする可能性があります。このため、ご利用になるアプリやサイトなどの提供元および動作状況について十分にご確認の上ご利用ください。



-  **オプション品は、NTTドコモが指定したものを使用してください。**
指定以外のものを使用すると、火災、やけど、けが、感電などの原因となります。

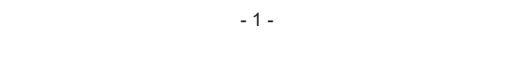
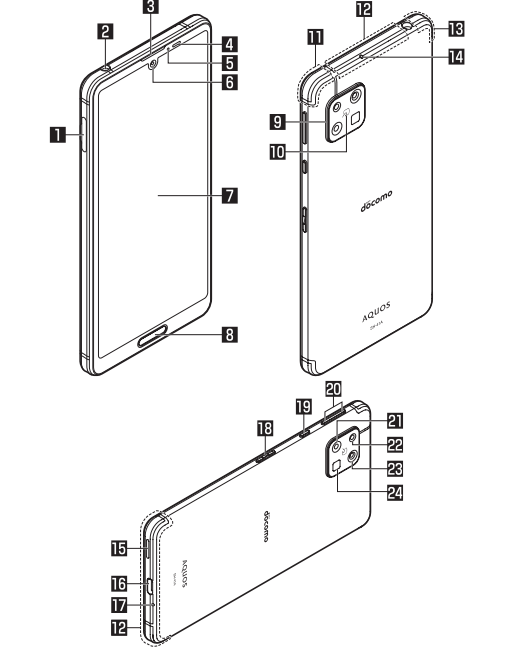
警告

-  **落下させる、踏みつける、投げつけるなど強い力や衝撃、振動を与えないでください。**
火災、やけど、けが、感電などの原因となります。
-  **充電端子や外部接続端子に導電性異物(金属片、鉛筆の芯など)を接触させたり、ほこりが内部に入ったりしないようにしてください。**
火災、やけど、けが、感電などの原因となります。
-  **使用中や充電中に、布団などで覆ったり、包んだりしないでください。**
火災、やけどなどの原因となります。
-  **所定の充電時間を超えても充電が完了しない場合は、充電を中止してください。**
過充電などにより、火災、やけど、けがなどの原因となります。
-  **可燃性ガスが発生する可能性のある場所や粉塵が発生する場所に立ち入る場合は必ず事前に本端末の電源を切り、充電をしている場合は中止してください。**
可燃性ガスなどへの引火により、爆発や火災などの原因となります。

-  **破損したまま使用しないでください。**
火災、やけど、けがなどの原因となります。


-  **ぐらついた台の上や傾いた場所など、不安定場所には置かないでください、バイブレータ設定中は特にご注意ください。**
落下して、けがなどの原因となります。
-  **湿気やほこりの多い場所や高温になる場所での使用、保管はしないでください。**
火災、やけど、感電などの原因となります。
防水/防塵性能については以下をご参照ください。
[※P.28「防水/防塵/耐衝撃性能」]


各部の名称と機能






- 本端末は、データの同期や最新のソフトウェアバージョンをチェックするための通信、サーバーとの接続を維持するための通信など一部自動的に通信を行う仕様となっています。また、アプリのダウンロードや動画の視聴などデータ量の大きい通信を行うと、パケット通信料が高額になりますので、パケットパック/パケット定額サービスのご利用を強くおすすめします。
- お客様がご利用のアプリやサービスによっては、Wi-Fi通信中であってもパケット通信料が発生する場合があります。
- microSDカードや端末の空き容量が十分な場合、起動中のアプリが正常に動作しなくなる場合があります。その場合は保存されているデータを削除してください。
- 本端末は、品質改善や機能の追加のため、オペレーティングシステム(OS)のバージョンアップを行うことがあります。その際、操作方法が変更になったりすることがありますので、機能の追加や操作方法の変更などに関する情報は、ドコモのホームページをご覧ください。また、古いOSバージョンで使用していたアプリが使用しなくなる場合や意図しない不具合が発生する場合があります。
- 紛失しうる画面ロックのパスワードなどを設定し、本端末のセキュリティを確保してください。
- 万が一紛失した場合は、Gmail[®]、Google Play[™]などのGoogle[™]サービスやSNSなど或其他の他人に利用されないように、パソコンより各種サービスアカウントのパスワード変更や認証の無効化を行ってください。
- Google LLCが提供するアプリを含む第三者提供サービスおよびアプリのご利用にあたっては、Googleおよび各提供元が定める利用規約などをご確認ください。当該サービスおよびアプリに起因するすべての不具合について、当社としては一切の責任を負いかねます。
- 利用規約などが表示された場合は、画面の指示に従って操作してください。
- アプリおよびサービス内容は、将来予告なく変更される場合があります。
- spモード、mopera Uおよびビジネスmoperaインターネット以外のプロバイダはサポートしておりません。
- ご利用の料金など詳しくは、ドコモのホームページをご覧ください。



-  **ガソリンスタンド構内などでのご使用については、各施設の指示に従ってください。**
ガソリンスタンド構内などでは充電をしないでください。また、ガソリンスタンド構内などでご使用になる際は落下などに注意し、特に給油中は使用しないでください。可燃性ガスなどへの引火により、爆発や火災などの原因となります。

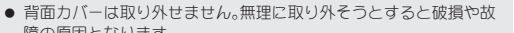
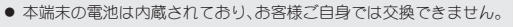
-  **使用中、充電中、保管中に、異臭、異音、発煙、発熱、変色、変形などの異常がみられた場合は安全に注意し、次の作業を行ってください。**
 - 電源プラグをコンセントやアクセサリソケットから抜く。
 - 本端末の電源を切る。
上記の作業を行わないと、火災、やけど、けが、感電などの原因となります。

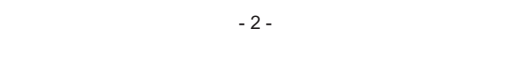
注意


-  **破損したまま使用しないでください。**
火災、やけど、けがなどの原因となります。
-  **ぐらついた台の上や傾いた場所など、不安定場所には置かないでください、バイブレータ設定中は特にご注意ください。**
落下して、けがなどの原因となります。
-  **湿気やほこりの多い場所や高温になる場所での使用、保管はしないでください。**
火災、やけど、感電などの原因となります。
防水/防塵性能については以下をご参照ください。
[※P.28「防水/防塵/耐衝撃性能」]

- ドコモnanoUIMカード／microSDカードトレイ**
- イヤホンマイク端子**
- 受話口**
- 近接センサー／明るさセンサー**^{※1}
通話中に顔の接近を検知して誤動作を防止したり、画面の明るさの自動制御に使用したりします。
- 着信音／充電ランプ**
- インカメラ**
- ディスプレイ／タッチパネル**
- 指紋センサー**^{※1}
- 空気抜き部(カメラ飾り)**
- マーク**
- LTE / FOMA / GPSアンテナ**^{※2}
- LTE / FOMAアンテナ**^{※2}
- Wi-Fi / Bluetooth[®]アンテナ**^{※2}
- マイク**
- スピーカー**
- USB Type-C[™]接続端子**
充電時などに使用します。
USB Power Deliveryに対応しています。
- 送話口／マイク**
- 目**:アシスタントキー
Google アシスタント[™]を使用するためのキーです。
お客様のお好みのアシスタントアプリを設定することも可能です。詳しくは、本端末に搭載の取扱説明書「アプリ(おリセツ)」またはドコモのホームページ掲載の取扱説明書(PDFファイル)をご覧ください。
- 目**(+) / 目(-):
音量UP / DOWNキー
各種音量の調節やカメラ撮影、マナーモードの設定などに使用します。
- 目** 標準カメラ
- 目** 望遠カメラ
- 目** 広角カメラ
- 目** モバイルライト

- ^{※1} センサー部分にはシールなどを貼らないでください。
- ^{※2} 本体に内蔵されています。手で覆うと通信品質に影響を及ぼす場合があります。


- 
- 





- ディスプレイは、非常に高度な技術を駆使して作られていますが一、一部に点灯しないドットや常時点灯するドットが存在する場合があります。これはディスプレイの特性であり故障ではありませんので、あらかじめご了承ください。
- 市販のオプション品については、当社では動作保証はいたしませんので、あらかじめご了承ください。
- 改造された本端末は絶対に使用しないでください。改造した機器を使用した場合は電波法/電気通信事業法に抵触します。本端末は、電波法に基づく特定無線設備の技術基準適合証明等に関する規則、および電気通信事業法に基づく端末機器の技術基準適合認定等に関する規則を遵守しており、そのとして技術マークが本端末の電子銘板に表示されています。電子銘板は、本端末で次の手順でご確認いただけます。
ホーム画面で[設定]>[デバイス情報]>[認証]
本端末のネジをを外して内部の改造を行った場合、技術基準適合証明などが無効となります。技術基準適合証明などが無効となった状態で使用すると、電波法および電気通信事業法に抵触しますので、絶対に使用されないようお願いいたします。
- 5.2GHz/5.3GHz帯無線LAN(W52/W53)の屋外利用は法律で禁止されています(5.2GHz帯高出力データ通信システムのアクセスポイント/中継局と通信する場合を除く)。
- 本端末は、国が定めた電波の人体吸収に関する技術基準および電波防護の国際ガイドラインに適合しています。本端末の比較吸収率(SAR)については、本端末に搭載の「取扱説明書」アプリ(おリセツ)またはドコモのホームページ掲載の取扱説明書(PDFファイル)をご覧ください。さらに詳しい情報をお知りになりたい方は、ドコモのホームページをご覧ください。
- 輸出管理規制については、本端末に搭載の「取扱説明書」アプリ(おリセツ)またはドコモのホームページ掲載の取扱説明書(PDFファイル)をご覧ください。

- ^{※1} 重傷:失明・けが・やけど(高温・低温)・感電・骨折・中等などで後遺症が残るもの、および治療に入院・長期の通院を要するものを指します。
- ^{※2} 軽傷:治療入院や長期の通院を要さない、けが・やけど(高温・低温)・感電などを指します。
- ^{※3} 物的損害:家屋・家財および家畜・ペットなどに及ぼる拡大損害を指します。



-  **子供が使用する場合は、保護者が取り扱いの方法を教え、誤った使いかたをさせないでください。**
誤飲、けが、感電などの原因となります。

-  **乳幼児の手の届く場所に置かないでください。ドコモnanoUIMカード／microSDカードトレイなどの小さい部品の保管場所には特にご注意ください。**
誤飲、けが、感電などの原因となります。

-  **本端末を連続してご使用になる場合や充電中は温度が高くなる場合がありますのでご注意ください。また、衣類のポケットに入れたり、触れてしまったりするなどして、意図せず連続して眠ることがないようご注意ください。**
アプリ、通話、データ通信や動画視聴など、長時間の使用や充電中は、本端末やアダプタの温度が高くなる場合があります。温度の高い部分に直接長時間触れるとお客様の体質や体調によっては肌の赤みやかゆみ、かぶれ、低温やけどなどの原因となります。

警告

-  **モバイルライトの発光部を人の目に近づけて点灯、発光させないでください。特に、乳幼児に対しては十分に距離を離してください。**
視力障害などの原因となります。また、目がからんぜりいたりしてけがなどの事故の原因となります。
-  **自動車などの運転者に向けてモバイルライトを点灯、発光しないでください。**
運転の妨げとなり、事故などの原因となります。
-  **点滅を繰り返す画面を長時間見ないでください。**
けいれんや意識喪失などの原因となります。



ご使用前に

はじめてお使いになるときは、ドコモnanoUIMカードを取り付けてから、電源を入れてください。

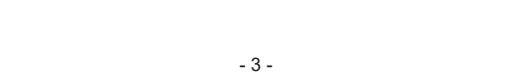
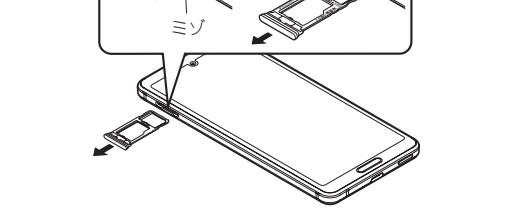
ドコモnanoUIMカードの取り付けかた

- 取り外し/取り付けは、必ず電源を切ってから行ってください。端末は手でしっかりと持ってください。
- 取り外し/取り付けは、ディスプレイ面を上向きにして行ってください。

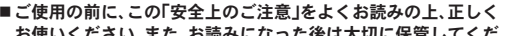
ドコモnanoUIMカード／microSDカードトレイを本体から引き出す

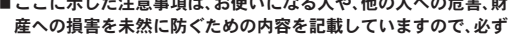
- ミゾに指の先をかけて手前に引き出し、ゆっくりと水平に引き出してください。

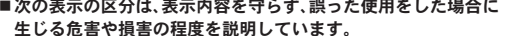
- ICカードトレイを強く引き出したり、斜めに引き出したりすると、破損の原因となります。






安全上のご注意(必ずお守りください)

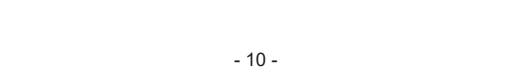
-  **ご使用前に、この「安全上のご注意」をよくお読みの上、正しくお使いください。また、お読みになった後は大切に保管してください。**

-  **ここに示した注意事項は、お使いになる人や、他人への危害、財産への損害を未然に防ぐための内容を記載していますので、必ずお守りください。**


-  **次の表示の区分は、表示内容を守らず、誤った使用をした場合に生じる危害や損害の程度を説明しています。**


	この表示は、取り扱いを誤った場合、「死亡または重傷 ^(※1) 」を負う危険が切迫して生じることが想定される」内容です。
	この表示は、取り扱いを誤った場合、「死亡または重傷 ^(※1) 」を負う可能性が想定される」内容です。
	この表示は、取り扱いを誤った場合、「軽傷 ^(※2) 」を負う可能性が想定される場合および物的損害 ^(※3) の発生が想定される」内容です。


- ^{※1} 重傷:失明・けが・やけど(高温・低温)・感電・骨折・中等などで後遺症が残るもの、および治療に入院・長期の通院を要するものを指します。
- ^{※2} 軽傷:治療入院や長期の通院を要さない、けが・やけど(高温・低温)・感電などを指します。
- ^{※3} 物的損害:家屋・家財および家畜・ペットなどに及ぼる拡大損害を指します。






本端末の取り扱いについて

-  **火の中に投入したり、熱を加えたりしないでください。**
火災、やけど、けがなどの原因となります。

-  **鋭利なもの(釘など)を刺したり、硬いもの(ハンマーなど)で叩いたり、踏みつけたりするなど過度な力を加えないでください。**
火災、やけど、けがなどの原因となります。

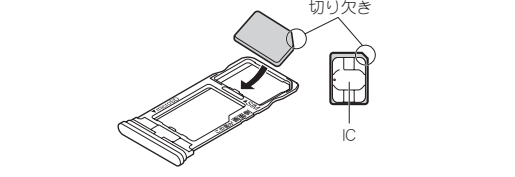
-  **本端末内部の物質が目や口などに入った場合は、すぐにきれいな水で洗った後、直ちに医師の診療を受けてください。**
本端末内部の物質などの影響により、失明や体調不良などの原因となります。

警告







-  **モバイルライトの発光部を人の目に近づけて点灯、発光させないでください。特に、乳幼児に対しては十分に距離を離してください。**
視力障害などの原因となります。また、目がからんぜりいたりしてけがなどの事故の原因となります。
-  **自動車などの運転者に向けてモバイルライトを点灯、発光しないでください。**
運転の妨げとなり、事故などの原因となります。
-  **点滅を繰り返す画面を長時間見ないでください。**
けいれんや意識喪失などの原因となります。

2 ドコモnanoUIMカードのIC面を下向きにして、ドコモnanoUIMカード／microSDカードトレイに取り付ける

- 切り欠きの方向にご注意ください。
- ドコモnanoUIMカードの向きに注意して、確実に取り付けてください。
- ドコモ nanoUIMカードは、カードトレイから浮かないように取り付けてください。浮き上がった状態のまま本体に取り付けると、破損の原因となります。




■ 次の絵表示の区分は、お守りいただく内容を説明しています。


 禁止	禁止(してはいけないこと)を示す記号です。
 分解禁止	分解してはいけないことを示す記号です。
 水濡れ禁止	水がかかる場所で使用したり、水に濡らしたりしてはいけないことを示す記号です。
 濡れ手禁止	濡れた手で扱ってはいけないことを示す記号です。
 指示	指示に基づく行為の強制(必ず実行していただくこと)を示す記号です。
 電源プラグをコンセントから抜いていただくことを示す記号です。	電源プラグをコンセントから抜いていただくことを示す記号です。




-  **本端末内のドコモnanoUIMカード／microSDカードトレイの挿入口に水などの液体(飲料水、汗、海水、ペットの尿など)や金属片(カッターの刃やホチキスの針など)、燃えやすいものなどの異物を入れないでください。**
また、ドコモnanoUIMカードやmicroSDカードの挿入場所や向きを間違えないでください。
火災、やけど、けが、感電などの原因となります。


-  **カメラのレンズに直射日光などを長時間当てないでください。**
レンズの集光作用により、火災、やけど、けがなどの原因となります。


-  **近接センサーをのぞきこまないでください。**
一時的に視力に影響を与え、事故につながる可能性があります。

-  **心臓の弱い方は、着信バイブレータ(振動)や着信音量の設定に注意してください。**
突然の着信バイブレータ(振動)や着信音の鳴動に驚き、心臓に悪影響を及ぼす原因となります。

-  **高精度な制御や微弱な信号を取り扱う電子機器の近くでは、本端末の電源を切ってください。**
電源により電子機器が誤動作するなどの悪影響を及ぼす原因となります。

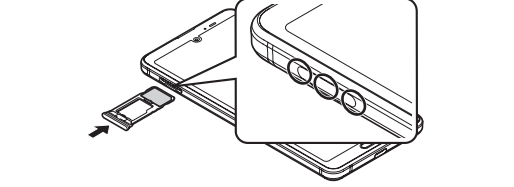
-  **高精度な制御や微弱な信号を取り扱う電子機器の近くでは、本端末の電源を切ってください。**
電源により電子機器や医用電気機器に悪影響を及ぼす原因となります。

-  **航空機への搭乗にあたり、本端末の電源を切るか、機内モードに設定してください。**
航空機内での使用については制限があるため、各航空会社の指示に従ってください。
電波により航空機の電子機器に悪影響を及ぼす原因となります。なお、航空機内での使用において禁止行為をした場合、法令により罰せられることがあります。

-  **病院での使用については、各医療機関の指示に従ってください。**
使用が禁止されている場所では、本端末の電源を切ってください。電波により電子機器や医用電気機器に悪影響を及ぼす原因となります。

3 ディスプレイ面を上向きにして、ドコモnanoUIMカード／microSDカードトレイを本体に対してまっすぐ水平に、奥までしっかり差し込む


- 〇部分をしっかり押し、本体とカードトレイにすき間がないことを確認してください。
- カードトレイをゆっくりと差し込んでください。
- カードトレイを裏表逆に差し込まないでください。裏表逆に差し込むと、カードトレイが破損する恐れがあります。
- カードトレイの差し込みが不十分な場合は、防水/防塵性能が損なわれたり、正常に動作しないことがあります。





- IMEIプレートについて**
 - ドコモnanoUIMカード／microSDカードトレイの挿入口付近には、IMEI情報(端末識別番号)、CEマークなどを印刷したシールが貼られたプレートが収納されています。修理依頼やアフターサービスなどで、IMEI番号が必要となりますので、プレートを引き出したり、シールをはがしたりしないでください。





本端末、アダプタ、ドコモnanoUIMカードの取り扱いについて(共通)

-  **危険**
高温になる場所や熱のこもりやすい場所(火のそば、暖房器具のそば、こたつや布団の中、直射日光の当たった場所、炎天下の車内など)で使用、保管、放置しないでください。
火災、やけど、けが、感電などの原因となります。


-  **電子レンジ、IH調理器などの加熱調理器、圧力釜などの高压容器に入れたり、近くに置いたりしないでください。**
火災、やけど、けが、感電などの原因となります。


-  **砂や土、泥をかいたり、直に置いたりしないでください。また、砂などが付着した手で触れないでください。**
火災、やけど、けが、感電などの原因となります。
防水/防塵性能については以下をご参照ください。
[※P.28「防水/防塵/耐衝撃性能」]


-  **水などの液体(飲料水、汗、海水、ペットの尿など)で濡れた状態では、充電しないでください。また、風呂場などの水に触れる場所では、充電しないでください。**
火災、やけど、けが、感電などの原因となります。
防水性能については以下をご参照ください。
[※P.28「防水/防塵/耐衝撃性能」]


-  **充電端子や外部接続端子に水などの液体(飲料水、汗、海水、ペットの尿など)を入れないでください。**
防水性能については以下をご参照ください。
[※P.28「防水/防塵/耐衝撃性能」]




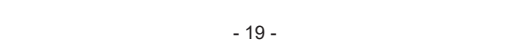
-  **ハンズフリーに設定して通話するときや、大きな音で着信音が鳴っているとき、待ち受け中などは、必ず本端末を耳から離してください。**
また、イヤホンマイクなどを本端末に装着し、ゲームや動画・音楽再生などをずる場合は、適度なボリュームに調節してください。
ハンズフリーに設定して通話すると、本端末から大きな音が出ます。待ち受け中であっても、突然の着信音やアラーム音が鳴動する場合があります。大きな音を長時間連続して聞くと、聴覚など耳への障害の原因となります。また、音量が大きすぎると周囲の音が聞こえにくく、事故の原因となります。

-  **心臓の弱い方は、着信バイブレータ(振動)や着信音量の設定に注意してください。**
突然の着信バイブレータ(振動)や着信音の鳴動に驚き、心臓に悪影響を及ぼす原因となります。

-  **医用電気機器などを装着している場合は、医用電気機器メーカーもしくは販売業者に、電波による影響についてご確認の上ご利用ください。**
電波により医用電気機器などに悪影響を及ぼす原因となります。

-  **高精度な制御や微弱な信号を取り扱う電子機器の近くでは、本端末の電源を切ってください。**
電源により電子機器が誤動作するなどの悪影響を及ぼす原因となります。

-  **※ ご注意ください**電波の例補機器、植込み型心臓ペースメーカーおよび植込み型除動器、その他の医用電気機器、その他の自動制御機器など。植込み型心臓ペースメーカーおよび植込み型除動器、その他の医用電気機器をご使用になる方は、各医用電気機器メーカーもしくは販売業者に電波による影響についてご確認ください。



電源の入れかた

- 電源キー**(3秒以上)
 - はじめて端末の電源を入れたときは初期設定を行ってください。



本端末に強い圧力を加えたり、折損させたりしないでください。特に衣類のポケットに入れて持ち運ぶ場合は、ぶつたり、物に挟んだりしないでください。内蔵電池の破損により、火災、やけど、けがなどの原因となります。

- ※ご注意ください
例
 - ズボンやスカートのポケットに入れて状態で座ったり、しゃがんだりする
 - 上着のポケットに入れた状態で、扉や自動車のドアに挟む
 - ソファやベッド、布団など柔らかい物の上や、床の上で踏みつける
 - 電車やバスなどの座席シートに挟み込む

本端末の内蔵電池を取り外そうとしないでください。

- 火災、やけど、けが、感電などの原因となります。



本端末の背面カバーを取り外そうとしないでください。

- 火災、やけど、けが、感電などの原因となります。

分解、改造をしないでください。

- 火災、やけど、けが、感電などの原因となります。

水などの液体(飲料水、汗、海水、ペットの尿など)で濡らさないでください。

- 火災、やけど、けが、感電などの原因となります。
防水性能については以下をご参照ください。
[※P.28「防水/防塵/耐衝撃性能」]

充電端子や外部接続端子に

