

つながろう。驚きを。幸せを。

NTT
docomo


imadoco?



イマドコサーチ

サービスガイド

大切なご家族をとともに見守る
あんしんのパートナー



居場所が検索できない時も
少し前の居場所をいつでも確認！



危険に遭ったとき
ブザーを鳴らして、居場所を通知！

 隠される方の居場所通知
タップして確認



帰りがいつもより遅いとき
お子さまの移動経路がわかる！



新規ご契約時**31日間無料!**

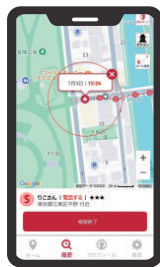
イマドコサーチとは？

キッズケータイやスマートフォンのGPS機能で大切な方の居場所を探せるサービスです。

新規ご契約後**31日間無料**で使える※2/

月額

330円(税込)※1



おすすめポイント

1

高精度
位置測位※3

2

月額料金内で
5人まで
見守れる

3

充実の
サポート
体制※4

お申込み方法

店頭またはWEBから
お申込みいただけます。



こんな不安を解消できます



お子さまの帰りがいつもより遅くて不安

スマートフォンから見守りたい相手がいる場所をいつでもどこでも確認できるのであんしん



お子さまが迷わず目的地にむかっているか不安

相手の居場所を一定時間追えるので、移動経路がわかってあんしん



イマドコサーチとは？

機能

対応機種

ご利用までの流れ

その他

※1 探される方は、ahamo,irumo,ドコモ mini,キッズケータイプランを除いてspモードのご契約が必要です。

※2 初回無料期間中に解約されない場合には、初回無料期間満了日の翌日が属する月にかかる本サービスの利用料については、初回無料期間の翌日から日割り計算で算出します。また、Xi/5G契約それぞれの単位で、はじめてのご契約である場合に初回無料を適用します。

※3 みちびき対応の最新衛星測位に加え、ドコモLTEを利用した高精度測位を実現

※4 ドコモ インフォメーションセンターで年中無休のお電話問い合わせに対応

主な見守り機能

Point 1 今の場所を検索する

イマドコサーチのページから、見守りたい相手が今いる場所をいつでもどこでも検索できます。

いますぐ検索

「今いる場所をみる」ボタンを押すと、探したい相手の現在の居場所を検索できます。

たとえばこんなときに

お子さまの帰りが遅くて心配



移動みまもり検索

「移動の様子をみる」ボタンを押すと、相手の居場所が約20分間、およそ20秒ごとに表示され続けます。

たとえばこんなときに

お子さまが迷わず目的地に向かってるか確認



Point 2 サイトアクセスですぐに居場所がわかる

あらかじめ設定しておくことで、イマドコサーチのページにアクセスしてすぐに居場所が確認できます。

ちょい前かくにん（定期測位）

定期的に取得した最新の位置を表示するので、すぐに居場所を知りたいときに便利です。
キッズケータイKY-41Cの場合、緊急速報と合わせて居場所が通知されるので、災害時も安心です。

たとえばこんなときに

検索せずすぐに居場所を知りたいとき

「ちょい前かくにん」を利用するには、事前設定が必要です。
詳しくは、本冊子の12ページをご確認ください。

ご利用いただける機種や
詳しい設定方法はこちら



イマドコサーチとは？

機能

対応機種

ご利用までの流れ

その他

そのほかの見守り機能

警察が提供する事件情報と連動

ちかくの事件情報

見守られる方の近くで起きた事件情報を地図上に表示します。

事件情報は、エリア内の警察から提供されています。



定期的に居場所をお知らせ

スケジュール検索

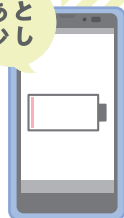
設定した日時で定期的に居場所を検索し、通知します。

電池が切れそうなことをお知らせ

電池アラーム通知検索

見守られる方の端末の電池が少なくなった時に保護者の方に居場所の通知を行います。

あと少し



電池が切れたことをお知らせ

電源OFF検索

見守られる方の端末の電源が切れた時に保護者の方に居場所の通知を行います。

電源OFF



居場所を通知

ブザー検索

見守られる方が防犯ブザーを鳴らすと、自動的に居場所を保護者の方に通知します。

ちょこっと通知検索

ちょこっと通知なら緊急時以外でも居場所を送ることができるので待ち合わせにも便利です。



ご利用いただける機種や詳しい設定方法はこちら



comotto for Supporters で通知を受信



検索通知でできること

ブザー検索や電源OFF検索などの検索結果の通知を、アプリで受信することができます。



Android



iOS

イマドコサーチとは？

機能

対応機種

ご利用までの流れ

その他

対応機種

対応機種をご確認の上、
店頭または Web にてお申込みください。

対応機種

最新のAndroid OS,iOSおよびSafari,Chromeであれば
ご利用になれます。



見守る方



- Android スマートフォン
- Android タブレット
- iPhone iPad ドコモケータイ
- ドコモらくらくホン・あんしんスマホ
- PC ※Google Pixel、Nexusにも対応しております。



見守られる方



- キッズケータイ キッズケータイ コンパクト
- Android スマートフォン
- Android タブレット
- iPhone ドコモケータイ
- ドコモらくらくホン・あんしんスマホ
- ※Google Pixel、Nexusには対応していません。

機種によって非対応の機能がございます。
詳細はこちらをご確認ください。



スマホでも、イマドコがおすすめ!

Point 1 端末やOSが違って、同じ操作でかんたん

見守る方と見守られる方で端末やOSが違って、同じ操作で使えるから簡単。
また1契約で5人まで見守れるので、家族みんなの見守りが「イマドコサーチ」
ひとつで完結できます。

見守る方



端末がバラバラでも、設定も操作も簡単

例えば

見守られる方



キッズケータイ



スマホ



らくらくホン

Point 2 豊富な見守り機能であんしん

見守られる方の近くで起こった事件情報が見れたり、見守られる方から居場所を
通知する機能など、イマドコサーチならではの豊富な見守り機能が使い放題。

ちかくの事件情報

見守られる方の近くで起きた事件情報を
地図上に表示します。



文字だけでなく地図上に表示されるので、危険をよりリアルに感じられます。

ブザー検索・ちょっと通知※

端末のブザー機能と連動して居場所を
通知できます。



何かあったときでも
すぐに気付けるので心強いです。

※見守られる方の機種がiPhoneの場合はご利用いただけません。

イマドコサーチとは?

機能

対応機種

ご利用までの流れ

その他

イマドコサーチを使ってみよう！

イマドコサーチお申込み後、以下の流れで事前設定を完了してください。

ご利用までの流れ



STEP1 お子さまの端末で位置提供設定をONにする

キッズケータイ/キッズケータイコンパクトは購入時の設定でONになっています。



STEP2 お子さまの端末で探されるときの設定を行う

保護者の方の電話番号ごとに、「許可」「毎回確認」「拒否」の設定をすることができます。

○ 許可

検索時に許可操作をしなくても、検索することができます。

△ 毎回確認

検索時に許可操作をする必要があります。

× 拒否

どのような場合でも、検索することができません。



詳しい画面遷移はこちら



イマドコサーチとは？

機能

対応機種

ご利用までの流れ

その他

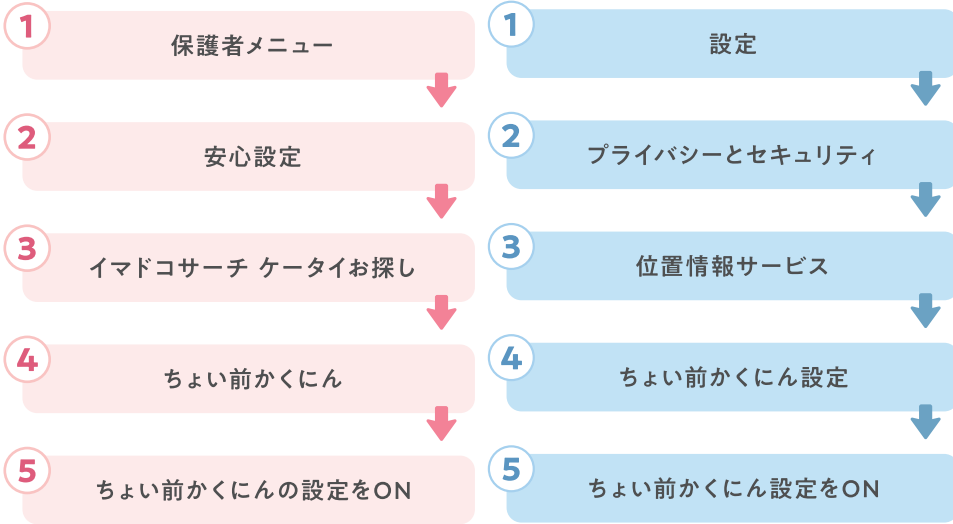


STEP3 ちょい前かくにんの設定をする

見守られる方の端末がキッズケータイや Android スマートフォンの場合は、「ちょい前かくにん」の設定をしましょう。

キッズケータイ / キッズケータイ コンパクト

Android スマートフォン



STEP4 保護者の方の端末で検索ページにアクセス

検索ページは
こちら



イマドコサーチをご契約した
dアカウントでログインしてください。
※ログイン後、居場所を検索できるか一度
お試しください

さらに!

ショートカットを設定すると
すぐに検索ページが開けます。

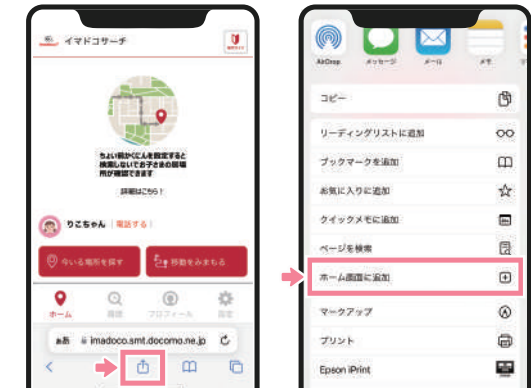


Android スマートフォンの場合



操作ガイドページ下部にある
「検索アプリをダウンロード」を
タップ

iPhoneの場合



ツールバーの中央の
アイコンをタップ

「ホーム画面に追加」を
タップ

イマドコサーチとは?

機能

対応機種

ご利用までの流れ

その他

イマドコサーチで検索してみよう！

移動した経路が線でわかる「移動みまもり検索」をご紹介します。

🔍 移動みまもり検索のご利用方法



1 探したい相手を表示し、「移動みまもり」ボタンを押します。



2 一定時間経過すると自動的に検索結果が表示されます。



3 検索結果が地図と住所で表示されます。最初の地点には⑤と表示されます。



4 移動経路が確認できます。最新地点は★が表示されます。



5 約20分後の最後の地点にはEが表示されます。

ドコモ以外の回線をご利用の場合

保護者の方がドコモ以外の回線をご利用の場合は、お子さまのドコモ回線でイマドコサーチをご契約ください。※1



店頭でのご契約方法



STEP1

端末を購入し、**ドコモの料金プランを契約**をする

STEP2

お子さまの電話番号で**dアカウントを発行**※2
※ dポイント利用者情報の登録は不要になりました。

STEP3


お子さまの電話番号でイマドコサーチを契約

STEP4

見守る方はご自身の端末で**STEP2のdアカウント**を使いイマドコサーチ検索ページにアクセスする。
※ 検索ページのアクセスに二段階認証(セキュリティコード)は不要になりました。

STEP5

ブザー検索などの検索結果の通知を受け取るために、保護者の方はご自身の端末に「**comotto for Supporters**」をダウンロードし、通知を許可に設定する



※1 お子さま(見守られる方)が18歳未満の場合のみ、上記方法をご利用になれます。
※2 店頭以外でdアカウントを発行する場合は「dアカウント」のサイトをご覧ください。

check



詳細はこちら



お客さま確認事項

- ① イマドコサーチをお申込みいただくとお子さまへ、イマドコサーチに登録された旨と、保護者の方の電話番号が通知されます。
- ② お子さまが「位置提供設定」（iPhoneを除くGPS対応機種の場合）や「探される時の設定」を行っていたと、居場所の確認が可能となります。
※お子さまと同一名義の場合も「探される時の設定」が必要な場合がございますので、ご注意ください。
※お子さまがiPhoneをお使いの場合、設定が必要となります。詳細はイマドコサーチのサービスサイトを参照ください。
- ③ 屋内などGPSを受信しにくい場所では大まかな測位結果になります。
- ④ お子さまがドコモ位置情報アプリ非搭載スマートフォン / タブレットに機種変更をした場合や、検索拒否設定、契約内容の変更（名義変更や料金プラン変更など）、sp モードの廃止を行った場合、居場所を確認できなくなることがありますが、個人情報保護の観点から失敗の理由や契約内容にかかわる詳細情報は保護者の方にお伝えすることはできません。なお、上記などの理由により居場所の確認ができなくなった場合でも月額使用料 330 円（税込）がかかりますのでご注意ください。
※お子さまが契約内容の変更を行った場合、お子さまの電話番号を再設定する必要があります。
- ⑤ ちょい前かくにん・ブザー検索・ワンタッチブザー検索、電池アラーム通知検索、電源OFF検索、ちょこっと通知検索については、あらかじめ設定、停止方法などについてご確認の上、ご利用ください。
※保護者の方がiPhoneをお使いの場合、メッセージRや新着お知らせの設定が必要です。
- ⑥ お子さまがiPhoneで探される時の設定を「許可」にされている場合であっても、お子さまが検索要求を受けた際に、詳細な位置情報を通知するための操作をしなかった場合、基地局を使ったおおよその居場所になりますので、ご注意ください。
※詳細な位置を検索する際、探される方にパケット通信料がかかる場合があります。

インターネットによる各種手続き、ご契約内容の確認など

〈スマートフォンから〉

dメニュー ▶ My docomo ▶ お手続き

〈パソコンから〉

My docomo (<https://www.docomo.ne.jp/mydocomo/>)

▶ お手続き

※spモードからご利用になる場合、「ネットワーク暗証番号」が必要になります。

※パソコンからご利用になる場合、「dアカウント/パスワード」が必要になります。

ドコモのホームページ

ドコモのニュース、工事、製品、サービスなどの情報をご覧いただけます。

〈スマートフォン・パソコンから〉… <https://www.docomo.ne.jp/>

最新のサービスガイドは下記からダウンロードいただけます。

〈パソコンから〉… [ドコモのホームページ](#) ▶ [商品・サービス](#) ▶

[サービス・機能](#) ▶ [イマドコサーチ](#) ▶ [操作・設定方法](#)

イマドコサーチに関するお問い合わせ・ご相談
〈ドコモあんしんホットライン〉

ドコモの携帯電話専用窓口(無料) ☎ 15713

※一般電話からはご利用になれません。

一般電話などからの場合 ☎ 0120-053-320

※一部のIP電話からは接続できない場合があります。

受付時間 午前9:00～午後8:00（年中無休）

総合お問い合わせ/各種ご注文受付〈ドコモ インフォメーションセンター〉

Webで確認できる解決方法や、各種お問い合わせ窓口をご案内します！

ドコモの
ホームページ
各種お問い合わせ
はこちら



ドコモ
インフォメーション
センターへのコール
事前予約はこちら



※料金プラン・各種サービスのご相談など
受付内容は一部内容に限られます。

●本誌掲載のサービス内容、商品の仕様・性能および料金・お申込み方法・アクセス方法などは、予告なしに変更する場合がございますのでご了承ください。最新情報について、詳しくは「ドコモのホームページ」でご確認ください。●[Xi/クロッシィ] [sp モード] 「イマドコサーチ」 「キッズゲータイ」 [ahamo] [irumo] ロゴは商標または登録商標です。●[Android] [Google Play] [Google] は Google Inc. の商標または登録商標です。●Apple, Apple のロゴ, iPad, iPhone は、米国および他の国々で登録された Apple Inc. の商標です。iPhone の商標は、アィホン株式会社とのライセンスにもとづき使用されています。TM and ©2025 Apple Inc. All rights reserved. ●[Wi-Fi] は Wi-Fi Alliance の登録商標です。●掲載されている会社名、商品名は、各社の商標または登録商標です。●掲載の写真および画面はイメージです。実際のものとは異なる場合があります。

本冊子の内容は2026年3月現在のものです。

2026.03

株式会社NTTドコモ



危険です、
歩きスマホ。



* S 2 5 0 0 2 7 4 *