

「ドコモ らくらくホン らくらくスマートフォン me F-01L」を ご利用中のお客様へ

2019年9月13日
(2019年9月19日更新)

この度は、「ドコモ らくらくホン らくらくスマートフォン me F-01L」をご利用いただき、誠にありがとうございます。

LINEアカウント設定済のお客様で、友だち追加設定の許可を希望されない場合はP2を、さらに既に自動追加された友だちのブロック・削除したい場合はP3-4をご参照ください。

弊社は今後もお客様への一層のサービス向上に取り組んでまいりますので、何卒ご理解を賜りますよう、よろしくお願い申し上げます。

LINEアプリ 設定状況の確認・変更方法

LINEアプリで「友だち自動追加」「友だちへの追加を許可」の設定状況のご確認・変更は以下の手順となります。

①ホーム画面で
下方向にスライド



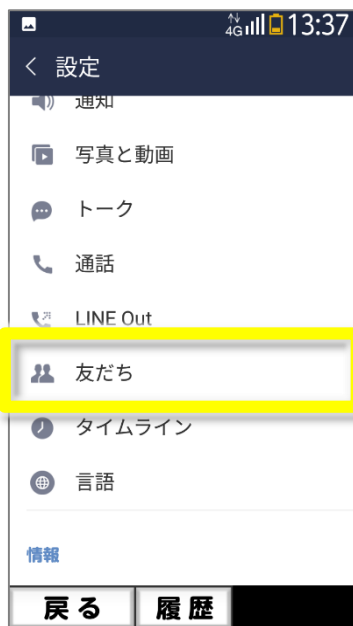
②『LINE』を押す



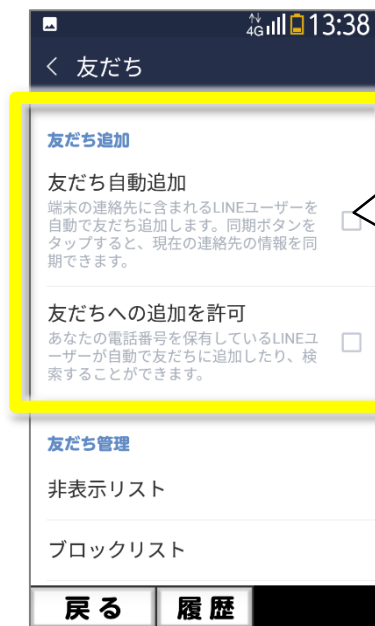
③ホームの『設定』を
押す




④『友だち』を押す



⑤友達追加に
設定内容の表示




チェックアイコンが表示されていると許可状態となります。
※チェックアイコンを
押すことで変更可能です。

LINEアプリ 自動追加された友だちのブロック・削除方法(1/2)

自動追加された友だちからのメッセージを拒否・削除したい場合は以下の手順にてご設定をお願いいたします。

①ホーム画面で
下方向にスライド



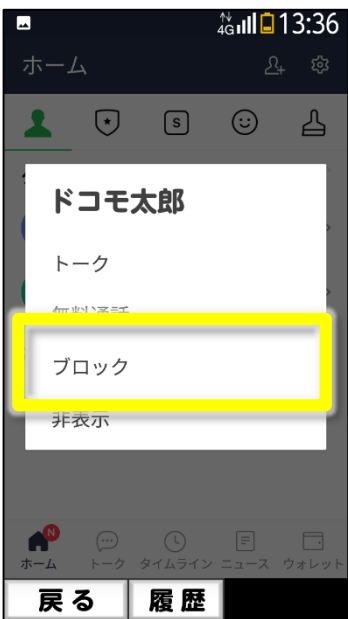
②『LINE』を押す



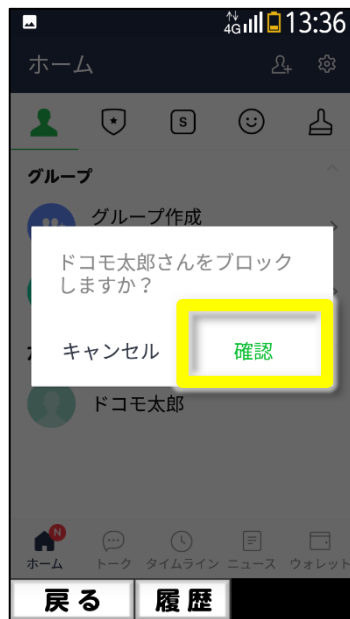
③ホームの“友だちの名前”を長押し



④『ブロック』を押す



⑤『確認』を押す

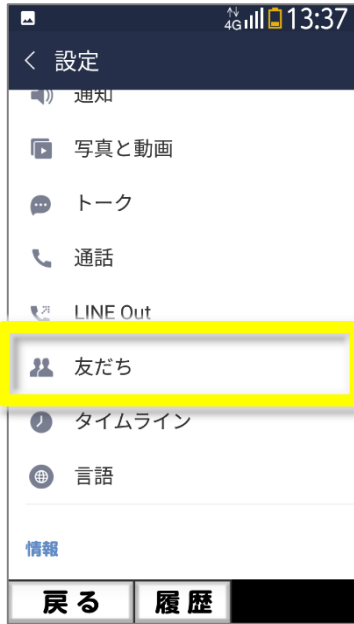


⑥『設定』を押す



LINEアプリ 自動追加された友だちのブロック・削除方法(2/2)

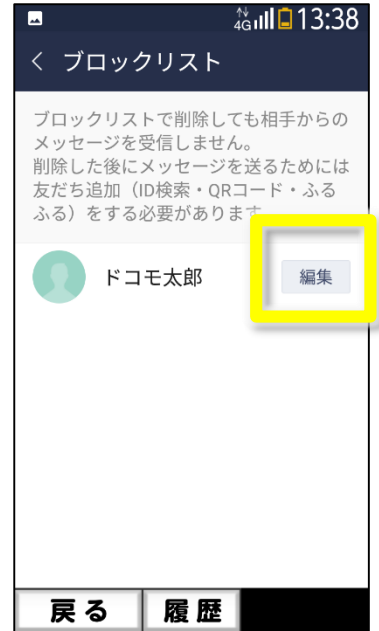
⑦『友だち』を押す



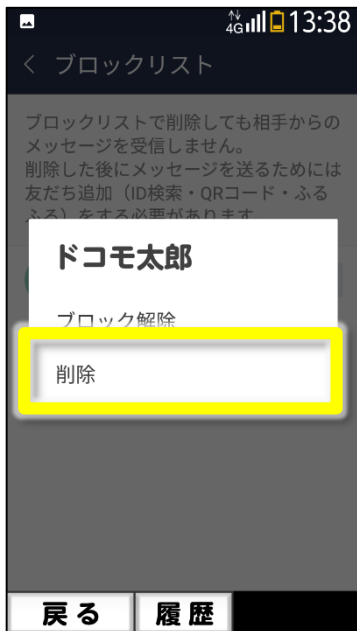
⑧『ブロックリスト』を押す



⑨『編集』を押す



⑩『削除』を押す



⑪完了

