

# 「ドコモ らくらくホン らくらくスマートフォン me F-01L」をご利用中のお客様へ

2019年9月13日

この度は、「ドコモ らくらくホン らくらくスマートフォン me F-01L」をご利用いただき、誠にありがとうございます。

「ドコモ らくらくホン らくらくスマートフォン me F-01L」でLINEアカウントを新規登録される場合は、P2を参照いただき、らくらくタッチをOFFにして登録いただくようお願いいたします。

ご登録後は、P3の手順にて正しく設定されているかご確認いただけます。

LINEアカウント設定済のお客様で、友だち追加設定の許可を希望されない場合は P3を、さらに既に自動追加された友だちのブロック・削除したい場合は P4-5をご参照ください。

弊社は今後もお客様への一層のサービス向上に取り組んでまいりますので、何卒ご理解を賜りますよう、よろしくお願い申し上げます。

ご不明な点などがございましたら下記までお問い合わせください。

## ドコモの携帯電話からの場合

(局番なし) **151** (無料)

**年中無休** 受付時間：午前9時～午後8時

※ 一般電話などからはご利用できません。

## 一般電話などからの場合

**0120-800-000**

携帯電話・PHS OK

**年中無休** 受付時間：午前9時～午後8時

※ 一部のIP電話からは接続できない場合があります。

# 新規LINEアカウント作成時にらくらくタッチをOFFにする方法

LINEアカウントを新規登録する場合は、以下の手順でらくらくタッチをOFFにして登録いただくようお願いいたします。

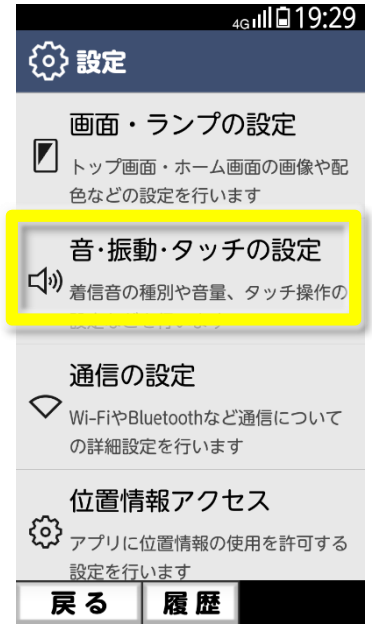
①ホーム画面で  
下方向にスライド



②『本体設定』を押す



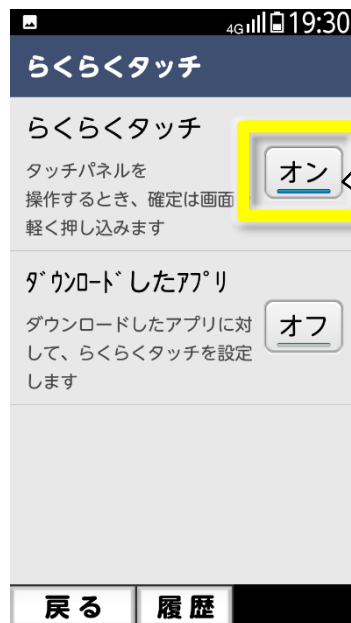
③『音・振動・タッチ  
設定』を押す



④『らくらくタッチ』を押す



⑤らくらくタッチを  
「オフ」にする



**オフ**

『オフ』になっていると、らくらくタッチが無効状態です。  
※ボタンをタップすることで変更可能です。

※LINEアプリでの新規アカウント作成後、『らくらくタッチ』をご利用になる場合は  
同手順にてお戻しいたさますようお願いいたします。

# LINEアプリ 設定状況の確認・変更方法

LINEアプリで「友だち自動追加」「友だちへの追加を許可」の設定状況のご確認・変更は以下の手順となります。

①ホーム画面で  
下方向にスライド



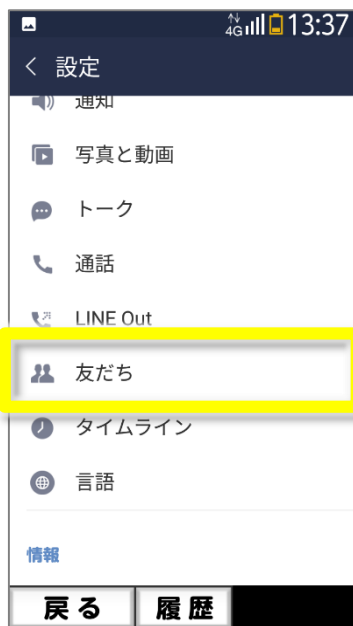
②『LINE』を押す



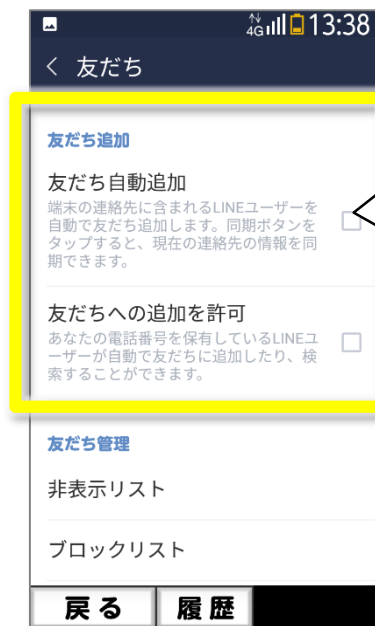
③ホームの『設定』を  
押す




④『友だち』を押す



⑤友達追加に  
設定内容の表示



  
チェックアイコンが表示されていると許可状態となります。  
※チェックアイコンを  
押すことで変更可能です。

# LINEアプリ 自動追加された友だちのブロック・削除方法(1/2)

自動追加された友だちからのメッセージを拒否・削除したい場合は以下の手順にてご設定をお願いいたします。

①ホーム画面で  
下方方向にスライド



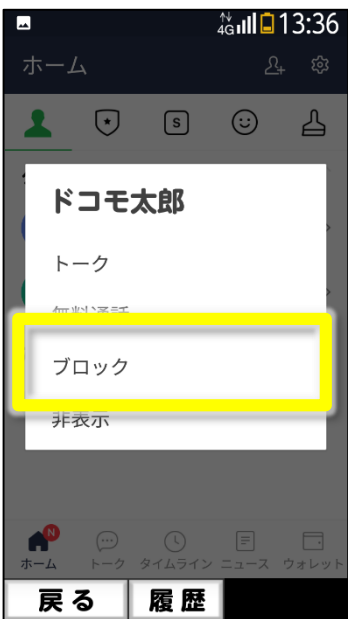
②『LINE』を押す



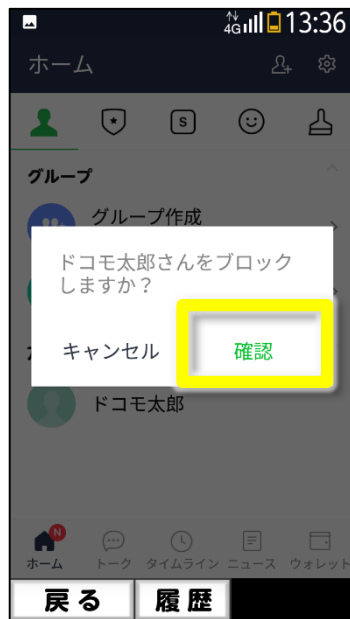
③ホームの“友だちの名前”を長押し



④『ブロック』を押す



⑤『確認』を押す

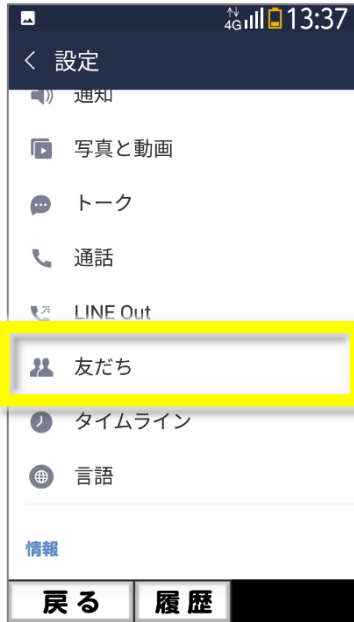


⑥『設定』を押す



# LINEアプリ 自動追加された友だちのブロック・削除方法(2/2)

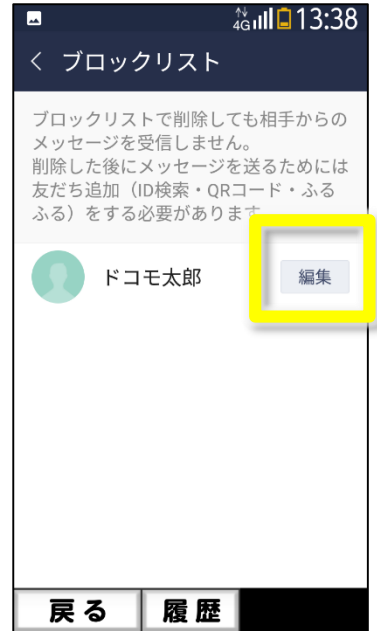
## ⑦『友だち』を押す



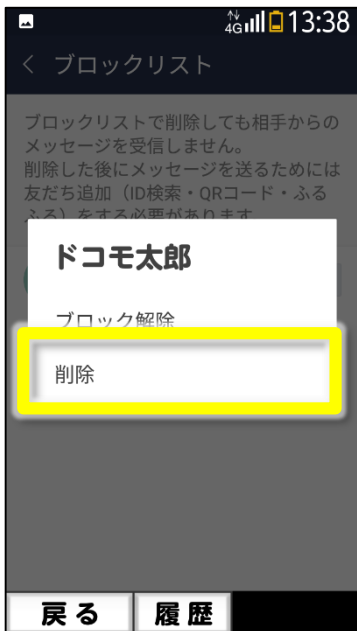
## ⑧『ブロックリスト』を押す



## ⑨『編集』を押す



## ⑩『削除』を押す



## ⑪完了

