
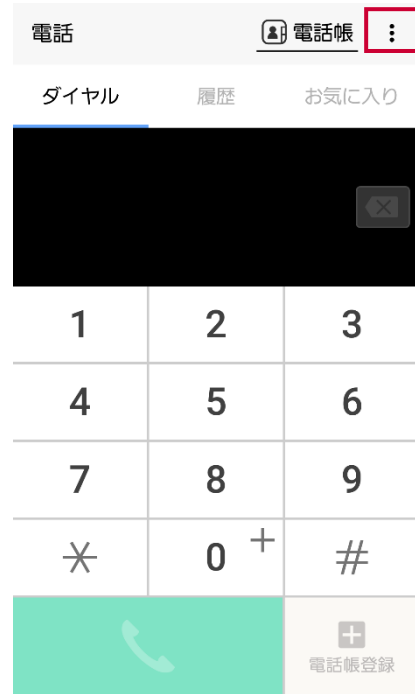


GALAXY S5 ACTIVE (SC-02G) でのVoLTE設定確認方法


①ホーム画面で電話アプリを選択



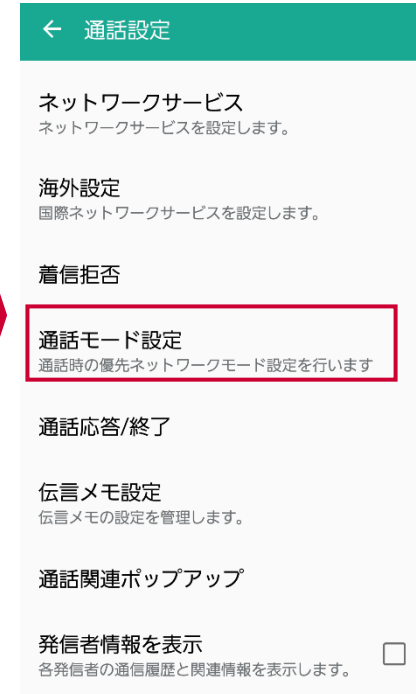
②画面右上の三点リーダーを選択



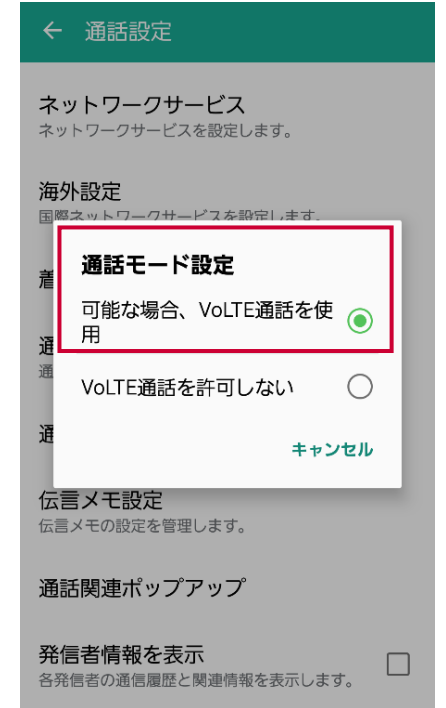
③通話設定を選択



④通話モード設定を選択




⑤VoLTE通話を使用にチェックが入っていることを確認

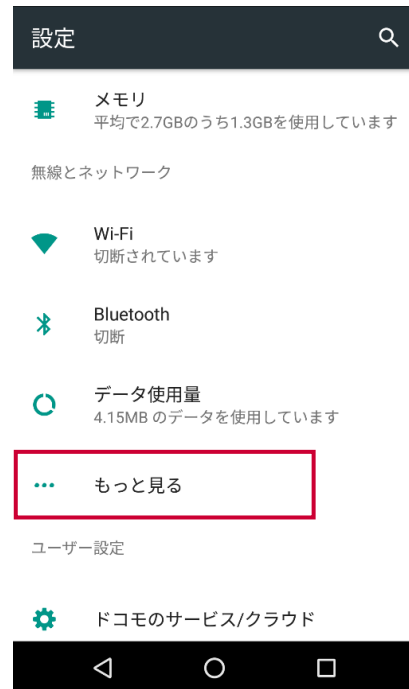


AQUOS ZETA (SH-03G) でのVoLTE設定確認方法

①ホーム画面で設定アプリを選択



② [...もっと見る] を選択



③モバイルネットワークを選択



④通話モード設定がONになっていることを確認

