

## 料金プランの変更

「ギガプラン上限設定オプション」について新規受付を終了したギガライト（以下、旧ギガライト）は適用対象外のプランです。2019年10月1日にリニューアルし、月額料金や解約金が安く、よりおトクになった新たな「ギガライト2」へご変更ください。（定期契約のある旧ギガライトをご契約の方が、更新期間以外にギガライト2にご変更された場合、解約金は留保され発生しません。ただし、旧ギガライトの定期契約期間満了前月までに回線解約などをした場合には、留保していた解約金が発生します）

### お申込み方法

My docomo（ドコモオンライン手続き）、ドコモ インフォメーションセンター（151）や全国のドコモショップでお手続きいただけます。  
※ドコモショップへのご来店はご予約が必要です

### ドコモオンライン手続きからのお申込みURL

「ギガライト2」または「ギガライト2：2年定期」をご選択ください。  
[https://application.ald.smt.docomo.ne.jp/VIEW\\_ESITE/est/sc/main.jsp?nid=ESG255001BJP](https://application.ald.smt.docomo.ne.jp/VIEW_ESITE/est/sc/main.jsp?nid=ESG255001BJP)

旧ギガライト	ギガライト2
月額料金（2年定期契約） <b>3,278円～6,578円</b>	月額料金（2年定期契約） <b>3,278円～6,578円</b>
解約金 <b>10,450円</b>	解約金 <b>1,100円</b>
月額料金（定期契約なし） <b>4,928円～8,228円</b>	月額料金（定期契約なし） <b>3,465円～6,765円</b>

※全て税込表記

## ギガプラン上限設定オプション 設定状態確認方法（WEB）

### 未適用の場合



データ通信量欄に  
ステップが表示される  
※上限設定オプションの申込み  
以下の「お申込み方法」をご参照下さい

### 適用中の場合





データ通信量欄に  
円形グラフが表示される  
※お手続き不要

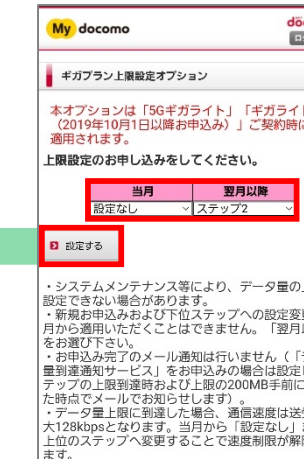
または

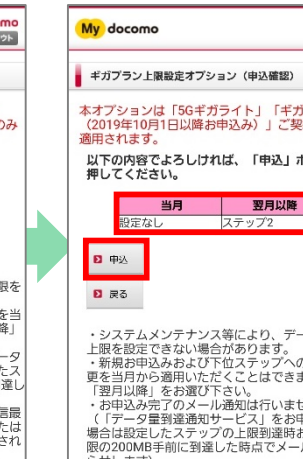
My docomoにログイン  
<https://www.nttdocomo.co.jp/mydocomo/>

## ギガプラン上限設定オプションお申込み方法

- 

「詳細を確認」を押下
- 

画面をスクロールし「ギガプラン上限設定」押下  
※表示されない場合、上記の「料金プランの変更」をご参照の上、再度お手続きください
- 

当月・翌月以降の希望ステップを選択の上、「設定する」を押下  
※新規お申込みの場合、「翌月以降」の設定のみ可能です
- 

当月・翌月以降の設定内容を確認の上、「申込」を押下